

AQM | HOOD | BUILT-IN

# 2025 Haatz

HUMAN, ARTS AND TECHNO ZONE

하츠가 생각하는 사람과 기술

Haatz

# Complete Your Lifestyle

With Haatz

하츠는 다양한 제품과 최적의 솔루션을 통해  
고객의 삶을 완성시키는 것을 목표로 합니다.

## CONTENTS

HAATZ ZONE	4	전기쿡탑	58
NEW PRODUCT	5	가스쿡탑	66
부띠크		싱크 수전	71
후드 / 인덕션 / 콘센트		싱크볼	80
후드		빌트인 기기	94
허리케인 스노우 / 모던 메탈		절수기 / 매립형 콘센트 /	
인덕션		리프트업 도어 / 배수구 /	
휠라이트 / 클레르		음식물 탈수기 / 전동빨래건조대 /	
싱크 수전   싱크볼		식기 건조대 / 멀티퓨어키트	
수전일체형 싱크볼 / 마레 수전 /			
폰테 수전 / 폰테 싱크볼			
하츠 연동 시스템	12	주방가구 하드웨어	107
후드	18	바우스사겔 / 팬트리장 / 수납장 /	
엘리카 / 플래티늄 /		서랍재 / 레일 / 경첩	
사일런스 플러스 /			
부띠크 / 데코 / 시스템			



### Complete Built-In System

주거 공간을 위한 모든 제품을 갖추다.

하츠는 하츠만의 독보적인 프리미엄 빌트인 시스템으로  
완벽한 품질과 최대의 효용을 고객에게 전달하고자 합니다.



### Complete AQM Solution

Air Quality Management Solution을 제공하다.

하츠만의 공기질 관리 솔루션을 통해 고객에게  
가장 깨끗하고, 신선한 공기를 전달하고자 합니다.



### Complete Customized Appliances

고객의 니즈와 트렌드를 완벽하게 충족하다.

하츠는 고객 맞춤형 제품을 통해 고객의 라이프 스타일을 완성시키는  
하츠만의 커스터마이징 제품을 개발하고자 합니다.



# Haatz Zone 하츠존



당신의 주방을  
더욱 가치있게  
하츠 제품으로  
하츠테리어 하세요

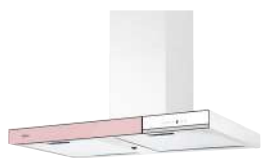
## Cooking Zone 쿠킹존



하츠만의 후드&인덕션으로  
요리가 즐거워지는 쿠킹존

### 하츠 연동 시스템

쿡탑을 켜면 후드가 자동으로 ON  
쿡탑을 끄면 3초후 후드가  
자동으로 OFF  
후드-쿡탑 연동 시스템으로  
더 스마트하게!



## Washing Zone 워싱존



인체에 무해한 소재가 적용된  
하츠 수전, 싱크볼, 배수구,  
절수기로 요리 후 뒤처리도  
안심되는 워싱존



## Saving Zone 세이빙존



다양한 수납장과 서랍재, 레일로  
당신만의 맞춤형 주방으로  
만들어주는 세이빙존



# 2025 NEW PRODUCT 신상품 BOUTIQUE 부띠끄

## 부띠끄, 컬러앰 물들다 새로운 컬러, 새로운 주방의 탄생!

우리집 주방의 개성과 취향을 살려주는 4가지 컬러로  
감성자극 취향저격의 주방을 만듭니다.

- OCEAN MINT
- CORAL PINK
- CITY GRAY
- BUTTER YELLOW



부띠끄 아르떼  
BAR-90(MTCI/PKCI/GRCI/YLCI)



부띠끄 로망스  
BRC-60G(MTCI/PKCI/GRCI/YLCI)



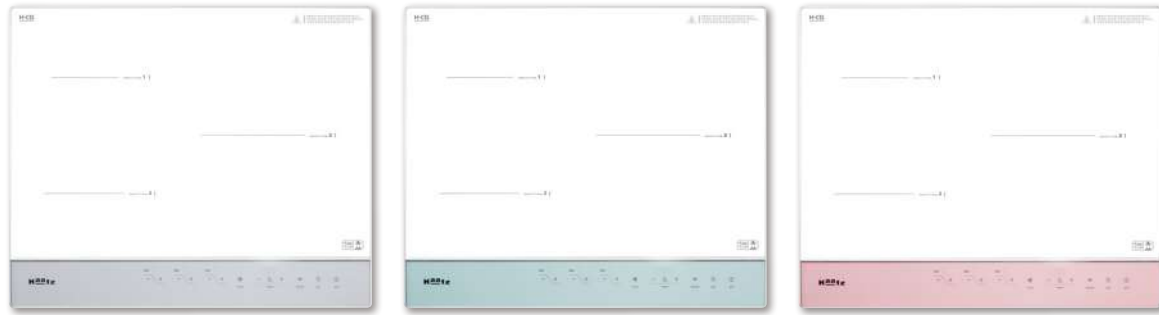
부띠끄 글라쎄  
BGC-60(MT/PK/GR/YL)

- 오염물질을 걸러주는  
알루미늄 필터
- 편리하고 직관적인  
터치 스위치
- 냄새, 역풍, 해충 방지  
전동댐퍼 적용  
(별도 구매)
- 필터 세척 주기  
알람기능 적용
- 누유 방지  
기름받이 적용
- 쿡탑을 켜면 자동으로  
후드 ON '하츠 연동 시스템'  
(자사 연동 쿡탑에서만 가능)  
적용모델 : 부띠끄 아르떼, 로망스

2025 NEW PRODUCT  
신상품

## 부딕크 인덕션

IH-3606TTLW/P/M



## 부딕크 콘센트

MC-S1801QWD\_G/P/M



### 산뜻한 컬러 포인트 인테리어 나만의 개성과 취향을 담은 컬러콘센트

초슬림한 높이로 공간에 스며드는 매립형 디자인,  
스마트폰 무선 고속충전 지원으로  
당신의 생활을 편리하게 만들어줍니다.



MC-1802QWD

2025 NEW PRODUCT  
신상품

## 허리케인 스노우

HSH-90WHCI

### 심플함과 모던한 디자인으로 깨끗한 주방을 연출

화이트 색상의 깔끔한 디자인으로  
심플한 주방에 조화롭게 어우러지며,  
화사한 주방 분위기를  
연출 할 수 있는 후드입니다.



HRH-90SCI

## 모던 메탈

MMH-90MSCI

### 펄 블랙 색감의 세련된 디자인

펄 블랙 PC(Polycarbonate) 소재를 포인트로 디자인  
지문이 묻지 않는 철판 소재를 적용하여  
더욱 고급스러운 주방을 연출할 수 있습니다.



<지문방지 코팅>





2025 NEW PRODUCT  
신상품

## 휠라이트 인덕션

IH-3609TTLGR




### 조작의 자유를 더한 프리미엄 인덕션

탈부착 가능한 마그네틱 다이얼로  
사용성과 공간 활용을 극대화했습니다.  
고급스러운 다크그레이 컬러와 세련된 디자인으로  
주방에 모던한 감성을 더하고,  
심플하면서도 기능적인 디테일로  
일상의 요리 공간을 한층 품격 있게 연출합니다.

## 클레르 인덕션

EIC-30HWR252



### 빛처럼 맑고 깨끗한 화이트 인덕션

올 화이트 글라스 디자인으로  
어떤 인테리어에도 자연스럽게 어우러집니다.  
심플하면서도 세련된 감각으로 주방 공간을  
한층 더 넓고 깔끔하게 연출하며,  
고급스러운 광택감이 더해져  
밝고 모던한 주방 스타일을 완성합니다.



휠 조작

\*휠라이트 인덕션만 해당



1~9단계 온도조절



잔열표시



타이머 설정



잠금 기능



자동 전원 꺼짐



과열방지



일시정지



스마트 전력제어



후드 연동

2025 NEW PRODUCT  
신상품

## 수전 일체형 올인원 사각볼

HZ-AL8501SF



엠보코팅으로 위생과 품격을 동시에  
총 4가지 워터 타입으로 누리는 편리한 세척 기능  
넓고 모던한 사각 볼 디자인으로 주방에 여유와 우아함을 더하세요



폭포수전



3가지 스타일의 물줄기

## 프리미엄 싱크 수전

### Moiré 마레



마레201  
FC-UB100

마레202  
FC-UB200

마레203  
FC-LB300

마레204  
FC-US300

### Fuente 폰테



폰테301  
FC-UB300

폰테302  
FC-TB100

폰테206  
FC-TS200

폰테208  
FC-US100MS

폰테209  
FC-LS100MS

폰테210  
FC-TS100MS

## Fuente 폰테 싱크볼



폰테 사각싱크볼 (리폼980)  
HZ-W9801SF / HZ-EW9802SF(엠보)



폰테 사각싱크볼 (리폼)  
HZ-W8501SF / HZ-EW8502SF(엠보)



폰테 사각싱크볼 (950)  
HZ-Q9501SF / HZ-E9501SF(엠보)



폰테 사각싱크볼 (900)  
HZ-Q9001SF / HZ-E9001SF(엠보)



폰테 사각싱크볼 (830)  
HZ-Q8345FT



폰테 사각싱크볼 (830)  
HZ-Q8305SF / HZ-E8301SF(엠보)



폰테 사각싱크볼 (630)  
HZ-Q6301SF / HZ-E6301SF(엠보)



폰테 사각싱크볼 (550)  
HZ-Q5501SF / HZ-E5501SF(엠보)



# 하츠 쿠킹존

후드 × 쿡탑  
연동 시스템

쿡탑을 켜면 후드가 자동으로 척척!  
쿡탑을 끄면 남은 유해물질까지 완벽제거! 하츠 스마트 후드-쿡탑 연동 시스템!



# HOOD



**마데라**  
PMA-90WHCI



**캐슬**  
PCS-90WHCI



**슬랜트**  
PST-90WHCI



**몽블랑 블랙**  
CPMB-90BLCI



**로빈**  
RNH-90CCI



**뉴침니 화이트**  
NCH-90WHCI



**퀵 아일랜드**  
IQH-46SCI



**싱글 스퀘어 아일랜드 화이트**  
SIH-30WHCI



**까미노**  
DCA-46SCI



**뉴침니**  
NCH-90SCI



**스텝 화이트**  
CBST-90WHCI



**허리케인 스노우**  
HSH-90WHCI



**부띠크 아르떼**  
BAR-90YL/GR/PK/MTCI



**모던 스퀘어 화이트**  
MSH-90WHCI



**모던 스퀘어**  
MSH-90SCI



**모아**  
SMA-60GCL



**부띠크 로망스**  
BRC-60GYL/GR/PK/MTCI



**화이트 루나**  
SWL-60GLT



**아크**  
DAC-90MSCI



**모던 메탈**  
MMH-90MSCI



**몽블랑 화이트**  
CPMB-90WHCI



**슬림 루나**  
SSL-60GLT



**로체**  
CBL-60SGCI



**슬림 라인**  
SLH-160SLT





## 후드 X 쿡탑 연동 시스템

요리할 때마다 후드 켜는 것을 깜빡 하신다구요?  
요리를 하면 자동으로 후드가 켜지고,  
요리 후에 남은 유해 물질까지 제거한 후 꺼지는  
하츠 연동 시스템이 편리함과 건강을 선사합니다.



## ELECTRIC COOKTOP



부띠크 인덕션 3구

IH-3606TTLW/P/M



스마트힐 인덕션 3구

EIC-30HW(B)R211



클레르 인덕션

EIC-30HWR252



힐라이트 인덕션

IH-3609TTLGR




플렉스존 인덕션 3구

IH-3607FTL



루인 인덕션 3구

IH-3603TTL



코지 인덕션 3구

IH-3605TTLB



하이브리드 3구

IH-366DTL



하이라이트 3구

EC-365CTS-01



## GAS COOKTOP



하이브리드 3구

GEC-3601GARH-01



법랑 3구

GC-3606EDRH-02



가스 3구

GC-3608SDRH



가스 3구

GC-3605SDRH-01



가스 3구

HGR-3050SDRH

# HOOD

후드

국내 1위 후드 전문 브랜드

하츠가 건강한 주방 공기를 연구하고 청정 주방의 기준이 됩니다





프리미엄 키친을 완성하는  
엘리카 컬렉션

# 엘리카 ELICA



혁신적인 디자인, 완벽한 성능으로 주방의 품격을 높이는 엘리카 컬렉션  
엘리카를 만나면 당신의 주방이 세련되고 새로워집니다.

## 니콜라테슬라

NIKOLATESLA

중량 22 kg  
전력 7.4 kW

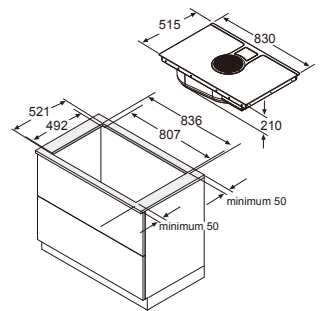


인덕션 4구(대화구 2구 각 3kW, 중화구 1구 1.86kW, 소화구 1구 1.4kW)

**주요소재** 세라믹 글라스(블랙)  
**풍량(CMH)** 재순환형 507 / 493 / 329 / 173  
실외배기형 637 / 613 / 388 / 205  
**소음(dB)** 66 / 65 / 55 / 40  
**필터** 알루미늄 필터  
\* 재순환형일 경우 탄소필터 포함  
**배기구사이즈** 222 × 89  
**옵션** 실외배기형 or 재순환형 선택  
**기능** 후드-인덕션 일체형, 브릿지존, 차일드락, 타이머, 에그타이머, 보온기능, 잔열표시, 4.3 / 3.1kW 전력제한 (최대 7.4kW), 전동댐퍼 체결선

W 830mm  
D 515mm  
H 210mm

매입깊이 :  
최소 220mm 이상 확보



## 문 아일랜드

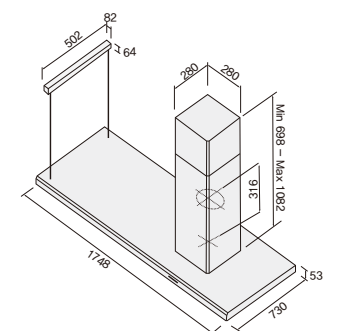
MOON ISLAND

중량 60.3 kg  
전력 344 W



**주요소재/컬러** 스테인레스 스틸  
**풍량(CMH)** 640 / 500 / 360 / 240  
**소음(dB)** 60 / 56 / 49 / 40  
**필터** 알루미늄 필터  
**조명** LED 램프 21W × 4  
**스위치** PUSH 스위치 (4단)  
**배기구사이즈** φ150  
**옵션** 덕트 타입 or 탄소 필터 선택  
**기능** 4단 풍량 조절 (3단 + Booster)

W 1748mm  
D 730mm  
H 1135mm



\*본 카탈로그에 기재된 풍량(CMH) 및 소음(dB)은 무정압 무향실 기준의 실험 데이터임.

## 그레이스

GRACE

중량  
18.2 kg

전력  
234 W

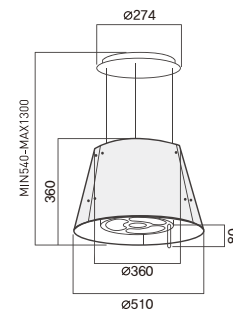
주요소재/컬러	스테인레스 스틸, 유리(화이트)
풍량(CMH)	355 / 260 / 175 / 110
소음(dB)	59 / 51 / 43 / 31
필터	탄소 필터 (실내 재순환 후드)
조명	LED 램프 5W × 1 + 3W × 3
스위치	Magic Wand 스위치 (4단)
기능	4단 풍량 조절 (3단 + Booster)

※ 탄소 필터 장착 시 풍량(CMH)·소음(dB)입니다.



<전용 리모컨>

φ 510mm  
H 1300mm



## 웨이브 II

WAVE II

중량  
11.6 kg

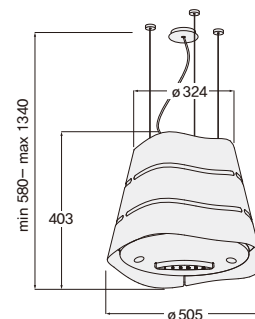
전력  
219.5 W

주요소재/컬러	스테인레스 스틸
풍량(CMH)	490 / 405 / 290 / 185
소음(dB)	56 / 52 / 44 / 36
필터	탄소 필터 (실내 재순환 후드)
조명	LED 램프 2.5W × 3 + 3W × 4
스위치	터치 스위치 (4단)
기능	4단 풍량 조절 (3단 + Booster)

※ 탄소 필터 장착 시 풍량(CMH)·소음(dB)입니다.



φ 505mm  
H 1340mm



## 갤럭시 아일랜드

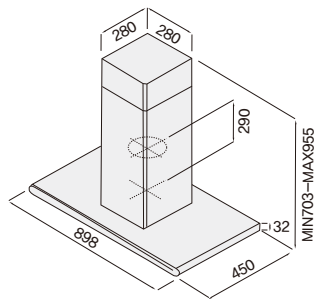
GALAXY ISLAND

중량  
24.5 kg

전력  
260 W

주요소재/컬러	스테인레스 스틸, 유리(블랙)
풍량(CMH)	640 / 500 / 360 / 240
소음(dB)	57 / 52 / 44 / 33
필터	알루미늄 필터
조명	LED 램프 2.5W × 4
스위치	터치 스위치 (4단)
배기구사이즈	φ150
옵션	덕트 타입 or 탄소 필터 선택
기능	4단 풍량 조절 (3단 + Booster)

W 898mm  
D 450mm  
H 955mm



## 쿠아드라 아일랜드

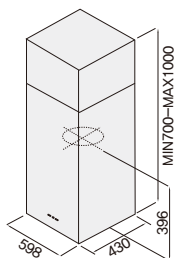
KUADRA ISLAND

중량  
32.5 kg

전력  
256 W

주요소재/컬러	스테인레스 스틸
풍량(CMH)	560 / 430 / 310 / 200
소음(dB)	52 / 46 / 38 / 30
필터	스크린 필터 + 알루미늄 필터
조명	LED 램프 3W × 2
스위치	PUSH 스위치 (4단)
배기구사이즈	φ150
옵션	덕트 타입 or 탄소 필터 선택
기능	4단 풍량 조절 (3단 + Booster), 전동댐퍼 체결선

W 598mm  
D 430mm  
H 1000mm





## 제니스 II

ZENITH II

중량  
18.5 kg

전력  
262 W



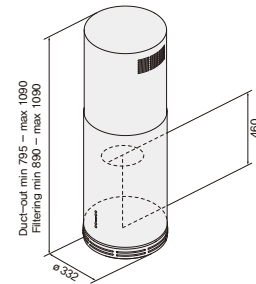
ZENITH II WH



ZENITH II

주요소재/컬러	도장강판(화이트), 스테인레스 스틸
풍량(CMH)	561 / 430 / 317 / 202
소음(dB)	56 / 50 / 43 / 34
필터	알루미늄 필터
조명	LED 램프 2.5W x 3
스위치	PUSH 스위치 (4단)
배기구사이즈	φ150 (φ125 호환 아답터 포함)
옵션	덕트 타입 or 탄소 필터 선택
기능	4단 풍량 조절 (3단 + Booster)

φ 332mm  
H 1090mm



## 오엠 에어

OM AIR

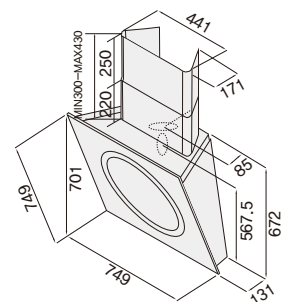
중량  
27.7 kg

전력  
257 W



주요소재/컬러	스테인레스 스틸, 강화유리(블랙)
풍량(CMH)	610 / 480 / 340 / 220
소음(dB)	58 / 54 / 45 / 36
필터	스크린 필터 + 폴리우레탄 알루미늄 필터
조명	LED 램프 7W
스위치	터치 스위치 (4단)
배기구사이즈	φ150
옵션	덕트 타입 or 탄소 필터 선택
기능	4단 풍량 조절 (3단 + Booster)

W 749mm  
D 399mm  
H 1102mm



## 쿠아드라

KUADRA

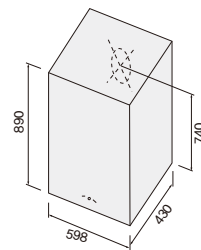
중량  
26.6 kg

전력  
256 W



주요소재/컬러	스테인레스 스틸
풍량(CMH)	560 / 430 / 310 / 200
소음(dB)	52 / 46 / 38 / 30
필터	스크린 필터 + 알루미늄 필터
조명	LED 램프 3W x 2
스위치	PUSH 스위치 (4단)
배기구사이즈	φ150
옵션	덕트 타입 or 탄소 필터 선택
기능	4단 풍량 조절 (3단 + Booster), 전동댐퍼 체결선

W 598mm  
D 430mm  
H 890mm



## 버티고

VERTIGO

중량  
20.3 kg

전력  
265 W



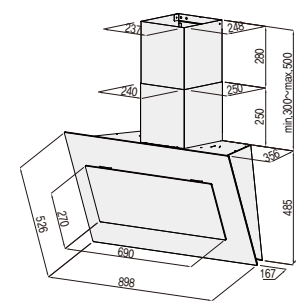
VERTIGO WH



VERTIGO BL

주요소재/컬러	강화유리(블랙, 화이트)
풍량(CMH)	640 / 495 / 350 / 210
소음(dB)	57 / 51 / 43 / 34
필터	스크린 필터 + 알루미늄 필터
조명	LED 램프 7W x 1
스위치	터치식 스위치 (4단)
배기구사이즈	φ150
옵션	덕트 타입 or 탄소 필터 선택
기능	4단 풍량 조절 (3단 + Booster), 전동댐퍼 체결선

W 898mm  
D 356mm  
H 985mm



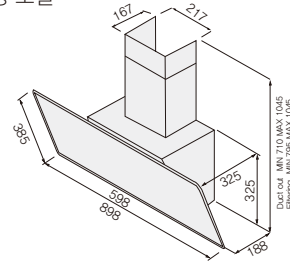
## 샤이어

SHIRE 600/900

중량 13 kg  
전력 272 W

**주요소재/컬러** 도장강판, 강화유리(블랙, 화이트)  
**풍량(CMH)** 654 / 534 / 348  
**소음(dB)** 59 / 55 / 45  
**필터** 알루미늄 필터  
**조명** LED 램프 1W X 2  
**스위치** 터치 스위치 (3단)  
**배기구사이즈** φ150 (φ125 호환 아답터 포함)  
**옵션** 덕트 타입 or 탄소 필터 선택  
**기능** 3단 풍량 조절

W 898(598)mm  
D 325mm  
H 1045mm



<SHIRE 900 WH>



<SHIRE 600 BL>

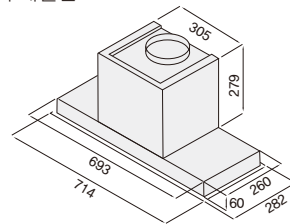
## 히든

HIDDEN

중량 11.5 kg  
전력 257 W

**주요소재/컬러** 스테인레스 스틸  
**풍량(CMH)** 605 / 490 / 345 / 225  
**소음(dB)** 59 / 55 / 47 / 38  
**필터** 스크린 필터 + 알루미늄 필터  
**조명** LED 램프 7W x 1  
**스위치** PUSH 스위치 (4단)  
**배기구사이즈** φ150 (φ125 호환 아답터 포함)  
**옵션** 덕트 타입 or 탄소 필터 선택  
**기능** 4단 풍량 조절 (3단 + Booster), 전동댐퍼 체결선

W 714mm  
D 282mm  
H 339mm



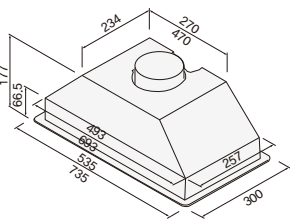
## 에이라 씨

ERA C 600/800

중량 5.4 kg  
전력 146 W

**주요소재/컬러** 스테인레스 스틸  
**풍량(CMH)** 225 / 210 / 185  
**소음(dB)** 44 / 41 / 40  
**필터** 알루미늄 필터  
**조명** LED 램프 3W X 2  
**스위치** PUSH 스위치  
**배기구사이즈** φ125  
**옵션** 덕트 타입 or 탄소 필터 선택  
**기능** 3단 풍량 조절

W 535(735)mm  
D 300mm  
H 177mm



\* 제품사진은 ERA C(800mm)임

\* 본 카탈로그에 기재된 풍량(CMH) 및 소음(dB)은 무정압 무항실 기준의 실험 데이터임.

저소음 고정압 수퍼팬을 장착한 상시배기 시스템으로  
실내의 유해 물질을 빠르고 안정적으로 배출합니다.

스케일이 다른 후드의 명품,  
디자인은 물론 기술력까지 다른  
플래티늄 컬렉션

플래티늄 컬렉션

# PLATINUM



## 슬랜트

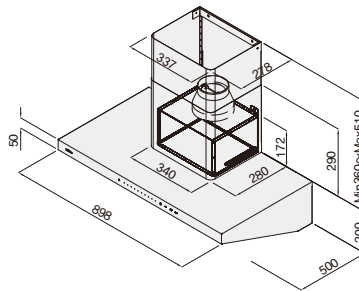
PST-90WHCI

중량 24 kg  
전력 115 W  
전원 220V/60Hz



**주요소재** 도장강판(무광)  
**풍량(CMH)** 580 / 565 / 530 / 485 / 430 / 365 / 330 / 270 / 200 (100Pa, 9단, 510)  
**소음(dB)** 58 / 57 / 56 / 54 / 50 / 47 / 44 / 40 / 34  
**필터** 스크린필터+알루미늄필터  
**모터** BLDC 수퍼팬  
**조명** LED 램프 × 1  
**스위치** 터치&드래그(9단)  
**배기구사이즈** φ125  
**기능** 9단계 미세풍량, 소음조정 선택 가능, 기름받이, 전동댐퍼 체결선, 필터 세척주기 알림

W 898mm  
D 500mm  
H 710mm



## 마데라

PMA-90WHCI

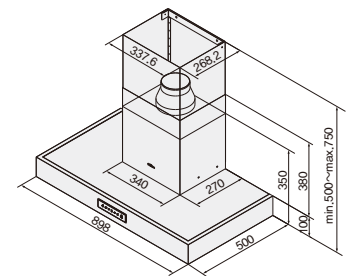
중량 23.6 kg  
전력 115 W  
전원 220V/60Hz

**PINUP**  
DESIGN AWARDS



**주요소재** 도장강판(무광) + 우드(화이트오크)  
**풍량(CMH)** 620 / 590 / 425 / 335 (100Pa, P단, 540)  
**소음(dB)** 59 / 57 / 50 / 45  
**필터** 스크린 필터 + 알루미늄 필터  
**모터** BLDC 수퍼팬  
**조명** LED 램프 × 2  
**스위치** 터치식 스위치  
**배기구사이즈** φ125  
**기능** 기름받이, 전동댐퍼 체결선, 필터 세척주기 알림

W 898mm  
D 500mm  
H 750mm



## 캐슬

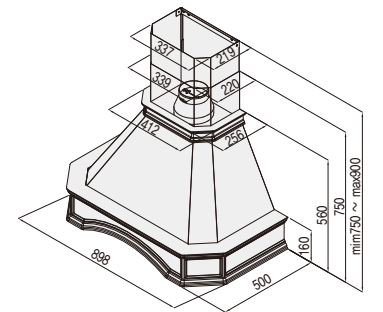
PCS-90WHCI

중량 15.3 kg  
전력 75 W  
전원 220V/60Hz



**주요소재** 도장강판(무광) + 우레탄(아이보리)  
**풍량(CMH)** 520 / 460 / 370 (100Pa, 3단, 420)  
**소음(dB)** 54 / 52 / 47  
**필터** 알루미늄 필터  
**모터** BLDC 파워팬  
**조명** LED 램프 × 2  
**스위치** ROCKER 3단  
**배기구사이즈** φ125  
**기능** 기름받이, 전동댐퍼 체결선

W 898mm  
D 500mm  
H 900mm



## 시크릿

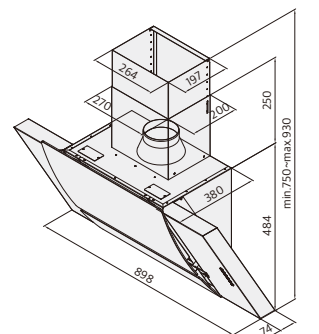
PSC-90S

상시배기 24h  
타이머  
중량 24.0 kg  
전력 115 W  
전원 220V/60Hz



**주요소재** 스테인레스 스틸, 강화유리  
**풍량(CMH)** 680 / 510 / 365 / 260 / 150 (상시배기) (100Pa, P단, 600)  
**소음(dB)** 60 / 55 / 47 / 40 / 32  
**필터** 타공 필터+알루미늄 필터  
**모터** BLDC 수퍼팬  
**조명** LED 램프 × 1  
**스위치** LED 탭트 스위치  
**배기구사이즈** φ125  
**기능** 무빙시스템, 전동댐퍼 체결선, 필터 세척주기 알림

W 898mm  
D 380mm  
H 930mm



상부 스크린 필터가 자동으로 열리는 무빙시스템





4배 더 조용하다,  
사일런스 플러스

사일런스 플러스

# SILENCE PLUS

## 사임당

DSA-90S

**Silence** PLUS

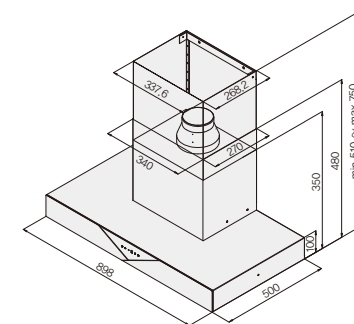
타이머 15.9 kg 95 W 220V/60Hz



한국의 미를 살린 기품있는 디자인, 조용한 아름다움  
사일런스 플러스

주요소재 스테인레스 스틸  
풍량(CMH) 510 / 390 / 320 (100Pa, 3단, 380)  
소음(dB) 48 / 42 / 40  
필터 알루미늄 필터  
조명 LED 램프 × 2  
스위치 터치식 3단  
배기구사이즈  $\phi 125$   
기능 전동댐퍼 체결선, 필터 세척주기 알림

W 898mm  
D 500mm  
H 750mm



\*본 카탈로그에 기재된 풍량(CMH) 및 소음(dB)은 무정압 무향실 기준의 실험 데이터임.



새로운 컬러, 새로운 주방의  
부띠크

부띠크

# BOUTIQUE

주방의 개성과 취향을 살려주는  
4가지 컬러로 나만의 주방 완성

## 부띠크 아르떼

BAR-90(YL/GR/PK/MT)CI

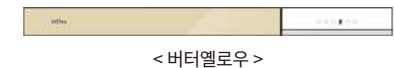
중량  
17 kg

전력  
95 W

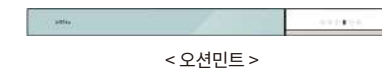
전원  
220V/60Hz



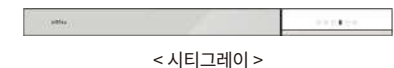
< 코랄핑크 >



< 버터옐로우 >



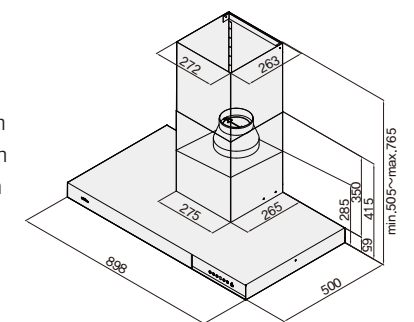
< 오션민트 >



< 시티그레이 >

주요소재	도장강판
풍량(CMH)	510 / 390 / 320 (100Pa, 3단, 380)
소음(dB)	52 / 47 / 43
필터	알루미늄 필터
조명	LED 램프 × 1
스위치	터치식 3단
배기구사이즈	φ125
기능	기름받이, 전동댐퍼 체결선, 필터 세척주기 알림

W 898mm  
D 500mm  
H 765mm



\*본 카탈로그에 기재된 풍량(CMH) 및 소음(dB)은 무정압 무향실 기준의 실험 데이터임.

## 부띠크 로망스

BRC-60G(YL/GR/PK/MT)CI

중량 15.8 kg 전력 95 W 전원 220V/60Hz



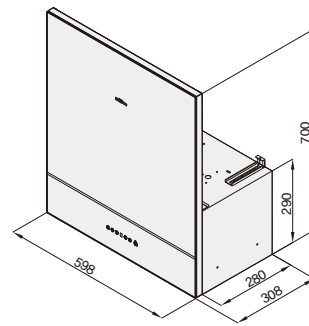
PIN UP  
DESIGN AWARDS

**주요소재** 도장강판 + 컬러유리  
**풍량(CMH)** 510 / 390 / 320 (100Pa, 3단, 380)  
**소음(dB)** 52 / 47 / 43  
**필터** 알루미늄 필터  
**조명** LED 램프 × 1  
**스위치** 터치식 3단  
**배기구사이즈** φ125  
**기능** 기름받이, 전동댐퍼 체결선, 필터 세척주기 알림

Haatz  
쿡탑연동

< 코랄핑크 > < 버터옐로우 > < 오션민트 > < 시티그레이 >

W 598mm  
D 308mm  
H 700mm



## 부띠크 글라세

BGC-60(YL/GR/PK/MT)

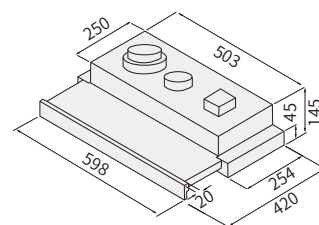
중량 5.1 kg 전력 55 W 전원 220V/60Hz



**주요소재** 도장강판 + PC  
**풍량(CMH)** 265 / 225 (100Pa, 2단, 170)  
**소음(dB)** 50 / 45  
**필터** 알루미늄 필터  
**조명** LED 램프 × 1  
**스위치** ROCKER 2단  
**배기구사이즈** φ100

< 코랄핑크 > < 버터옐로우 > < 오션민트 > < 시티그레이 >

W 598mm  
D 254(410)mm  
H 145mm



완벽한 주방을 위한 필수품  
데코 컬렉션

데코  
**DECO**



## 아일랜드 후드 ISLAND HOOD



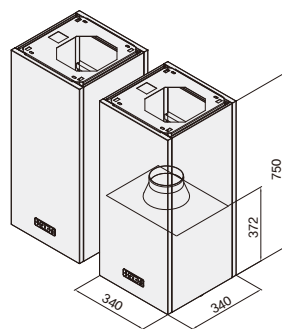
## 아일랜드 더블 스퀘어

IDS-30S

타이머  
중량 14.5 kg  
전력 100W x 2  
전원 220V/60Hz

**주요소재** 스테인레스 스틸  
**풍량(CMH)** 510 / 390 / 320 (100Pa, 3단, 370)  
**소음(dB)** 52 / 47 / 43  
**필터** 타공 필터 + 알루미늄 필터  
**조명** LED 램프 × 4  
**스위치** 터치식 3단  
**배기구사이즈** φ125  
**기능** 전동댐퍼 체결선, 필터 세척주기 알림

W 340mm  
D 340mm  
H 750mm



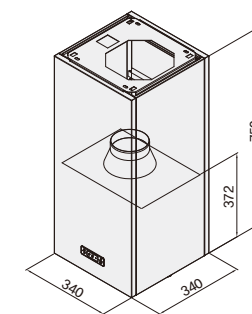
## 싱글 스퀘어

SIH-30WHCI

중량 14.5 kg  
전력 100 W  
전원 220V/60Hz

**주요소재** 도장강판  
**풍량(CMH)** 510 / 390 / 320 (100Pa, 3단, 370)  
**소음(dB)** 52 / 47 / 43  
**필터** 타공 필터 + 알루미늄 필터  
**조명** LED 램프 × 2  
**스위치** 터치식 3단  
**배기구사이즈** φ125  
**기능** 기름받이, 전동댐퍼 체결선, 필터 세척주기 알림

W 340mm  
D 340mm  
H 750mm



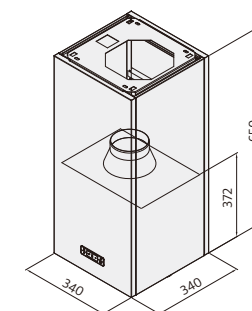
## 싱글 스퀘어

SIH-30S

타이머  
중량 17 kg  
전력 105 W  
전원 220V/60Hz

**주요소재** 스테인레스 스틸  
**풍량(CMH)** 510 / 390 / 320 (100Pa, 3단, 370)  
**소음(dB)** 52 / 47 / 43  
**필터** 타공 필터 + 알루미늄 필터  
**조명** LED 램프 × 2  
**스위치** 터치식 3단  
**배기구사이즈** φ125  
**기능** 기름받이, 전동댐퍼 체결선, 필터 세척주기 알림

W 340mm  
D 340mm  
H 650, 1100mm



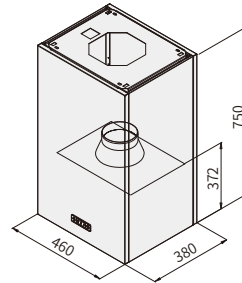
## 스퀘어 아일랜드

ISH-46S



주요소재	스테인레스 스틸
풍량(CMH)	510 / 390 / 320 (100Pa, 3단, 380)
소음(dB)	52 / 47 / 43
필터	타공 필터 + 알루미늄 필터
조명	LED 램프 x 2
스위치	터치식 3단
배기구사이즈	φ125
기능	전동댐퍼 체결선, 필터 세척주기 알림

W 460mm  
D 380mm  
H 750mm



## 스퀘어 아일랜드 재순환형

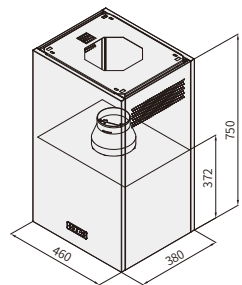
ISH-46S(T1)



주요소재	스테인레스 스틸
풍량(CMH)	510 / 390 / 320 (100Pa, 3단, 380)
소음(dB)	52 / 47 / 43
필터	타공 필터 + 알루미늄 필터
조명	LED 램프 x 2
스위치	터치식 3단
배기구사이즈	φ125
기능	기름받이, 재순환 필터, 필터 세척주기 알림

※ 재순환 필터 별도 구매

W 460mm  
D 380mm  
H 750mm



벽부착형 후드

## WALL MOUNTED HOOD

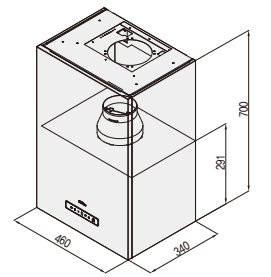
## 까미노

DCA-46SCI



주요소재	스테인레스 스틸
풍량(CMH)	350 / 270 / 210 (100Pa, 3단, 350)
소음(dB)	50 / 47 / 41
필터	타공 필터 + 알루미늄 필터
모터	BLDC 정풍량팬
조명	LED 램프 x 2
스위치	터치식 3단
배기구사이즈	φ125
기능	기름받이, 전동댐퍼 체결선, 필터 세척주기 알림

W 460mm  
D 340mm  
H 700mm





## 스텝

CBST-90WHCI/SCI

중량 21 kg 전력 95 W 전원 220V/60Hz

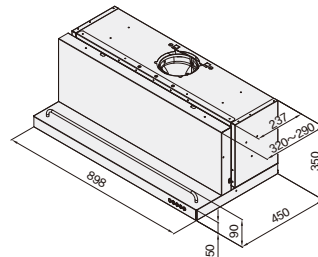


CBST-90SCI



**주요소재** 도장강판  
(CBST-90SCI : 스테인레스 스틸)  
**풍량(CMH)** 540 / 400 / 320 (100Pa, 3단, 430)  
**소음(dB)** 50 / 43 / 40  
**필터** 알루미늄 필터  
**조명** LED 램프 x 2  
**스위치** LED 택트 스위치  
**배기구사이즈** φ125  
**기능** 기름받이, 전동댐퍼 체결선,  
필터 세척주기 알림

W 898mm  
D 450mm  
H 350mm



## 허리케인 도어

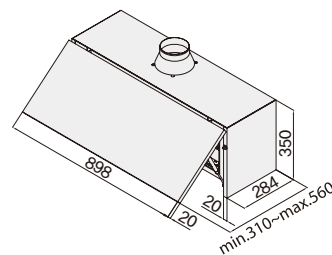
HDH-90S

중량 16.2 kg 전력 98 W 전원 220V/60Hz



**주요소재** 스테인레스 스틸  
**풍량(CMH)** 540 / 400 / 320 (100Pa, 3단, 430)  
**소음(dB)** 50 / 43 / 40  
**필터** 알루미늄 필터  
**조명** LED 램프 x 1  
**스위치** PUSH 3단  
**배기구사이즈** φ125

W 898mm  
D 310(560)mm  
H 350mm



## 허리케인

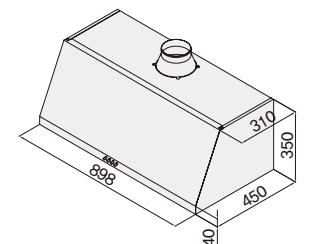
HRH-90S

중량 14 kg 전력 97 W 전원 220V/60Hz



**주요소재** 스테인레스 스틸  
**풍량(CMH)** 540 / 400 / 320 (100Pa, 3단, 430)  
**소음(dB)** 50 / 43 / 40  
**필터** 알루미늄 필터  
**조명** LED 램프 x 1  
**스위치** PUSH 3단  
**배기구사이즈** φ125  
**기능** 전동댐퍼 체결선

W 898mm  
D 450mm  
H 350mm



HRH-90SCI

## 허리케인 스노우

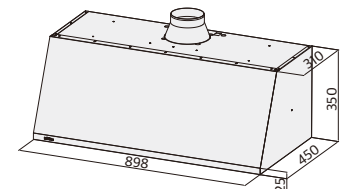
HSH-90WHCI

중량 13.5 kg 전력 97 W 전원 220V/60Hz



**주요소재** 도장강판  
**풍량(CMH)** 540 / 400 / 320 (100Pa, 3단, 430)  
**소음(dB)** 50 / 43 / 40  
**필터** 알루미늄 필터  
**조명** LED 램프  
**스위치** LED 택트 스위치  
**배기구사이즈** φ125  
**기능** 기름받이, 전동댐퍼 체결선,  
필터 세척주기 알림

W 898mm  
D 450mm  
H 350mm



## 모던 메탈

MMH-90MSCI

중량 13 kg 전력 95 W 전원 220V/60Hz

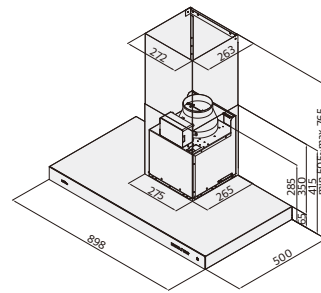


<지문방지 코팅>



**주요소재** 내지문 스틸  
**풍량(CMH)** 510 / 390 / 320 (100Pa, 3단 380)  
**소음(dB)** 52 / 47 / 43  
**필터** 알루미늄 필터  
**조명** LED 램프  
**스위치** PUSH 3단  
**배기구사이즈** φ125  
**기능** 기름받이, 전동댐퍼 체결선, 필터 세척주기 알림

W 898mm  
 D 500mm  
 H 765mm



## 모던 스퀘어

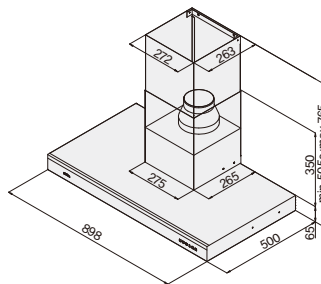
MSH-90SCI

중량 16.2 kg 전력 95 W 전원 220V/60Hz



**주요소재** 스테인레스 스틸  
**풍량(CMH)** 510 / 390 / 320 (100Pa, 3단, 380)  
**소음(dB)** 52 / 47 / 43  
**필터** 알루미늄 필터  
**조명** LED 램프 × 1  
**스위치** 터치식 3단  
**배기구사이즈** φ125  
**기능** 전동댐퍼 체결선, 필터 세척주기 알림

W 898mm  
 D 500mm  
 H 765mm



## 아크

DAC-90MS

중량 13.6 kg 전력 95 W 전원 220V/60Hz



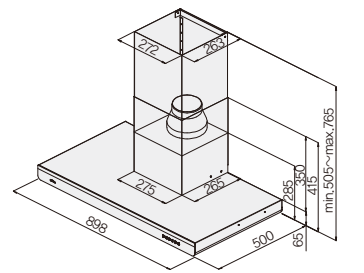
<지문방지 코팅>



DAC-90MSCI

**주요소재** 내지문 스틸  
**풍량(CMH)** 510 / 390 / 320 (100Pa, 3단, 380)  
**소음(dB)** 52 / 47 / 43  
**필터** 알루미늄 필터  
**조명** LED 램프 × 1  
**스위치** 터치식 3단  
**배기구사이즈** φ125  
**기능** 전동댐퍼 체결선, 필터 세척주기 알림

W 898mm  
 D 500mm  
 H 765mm



## 아크 라이트

DAL-90MS

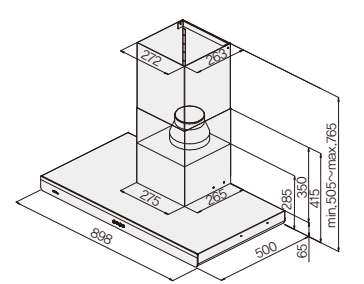
중량 14.4 kg 전력 95 W 전원 220V/60Hz



<지문방지 코팅>

**주요소재** 내지문 스틸  
**풍량(CMH)** 510 / 390 / 320 (100Pa, 3단, 380)  
**소음(dB)** 52 / 47 / 43  
**필터** 알루미늄 필터  
**조명** LED 램프 × 1  
**스위치** PUSH 3단  
**배기구사이즈** φ125  
**기능** 전동댐퍼 체결선

W 898mm  
 D 500mm  
 H 765mm





## 스마일 60

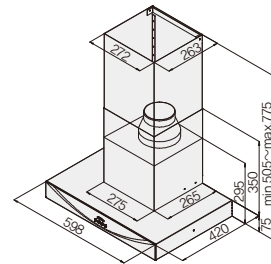
DSM-60S

중량 11.8 kg 전력 95 W 전원 220V/60Hz



**주요소재** 스테인레스 스틸  
**풍량(CMH)** 510 / 390 / 320 (100Pa, 3단, 380)  
**소음(dB)** 52 / 47 / 43  
**필터** 알루미늄 필터  
**조명** LED 램프 × 1  
**스위치** PUSH 3단  
**배기구사이즈** φ125  
**기능** 전동댐퍼 체결선

W 598mm  
D 420mm  
H 775mm



## 모던 스퀘어 화이트

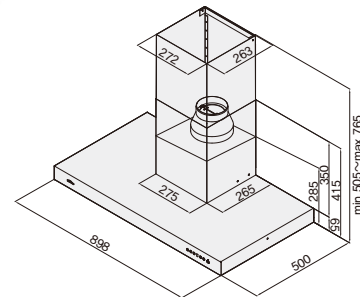
MSH-90WHCI

중량 17 kg 전력 95 W 전원 220V/60Hz



**주요소재** 도장강판  
**풍량(CMH)** 510 / 390 / 320 (100Pa, 3단, 380)  
**소음(dB)** 52 / 47 / 43  
**필터** 알루미늄 필터  
**조명** LED 램프 × 1  
**스위치** 터치식 3단  
**배기구사이즈** φ125  
**기능** 전동댐퍼 체결선, 필터 세척주기 알림

W 898mm  
D 500mm  
H 765mm



## 밀레니엄 침니

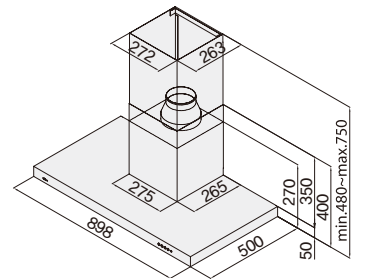
MCH-90S

중량 13.4 kg 전력 95 W 전원 220V/60Hz



**주요소재** 스테인레스 스틸  
**풍량(CMH)** 510 / 390 / 320 (100Pa, 3단, 380)  
**소음(dB)** 52 / 47 / 43  
**필터** 알루미늄 필터  
**조명** LED 램프 × 1  
**스위치** PUSH 3단  
**배기구사이즈** φ125  
**기능** 전동댐퍼 체결선

W 898mm  
D 500mm  
H 750mm



## 로빈

RNH-90C/R/L

중량 11.4 kg 전력 95 W 전원 220V/60Hz



**주요소재** 도장강판  
**풍량(CMH)** 510 / 390 / 320 (100Pa, 3단, 380)  
**소음(dB)** 52 / 47 / 43  
**필터** 알루미늄 필터  
**조명** LED 램프 × 1  
**스위치** ROCKER 3단  
**배기구사이즈** φ125  
**기능** 전동댐퍼 체결선

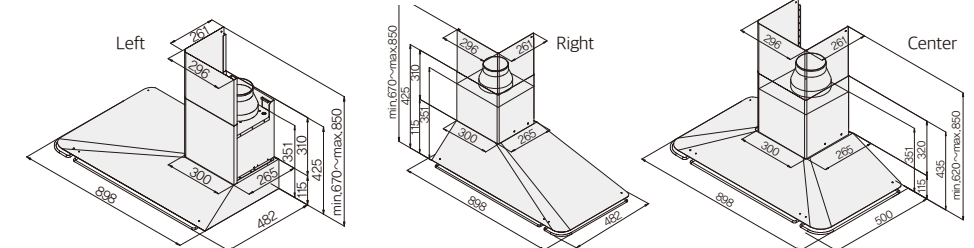
W 898mm  
D 500mm (Left, Right 482mm)  
H 850mm



RNH-90L RNH-90R



RNH-90CCI



## 몽블랑

CPMB-90WHCI



정풍량팬



10.5 kg



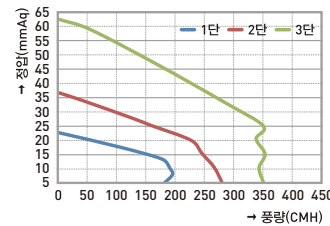
85 W



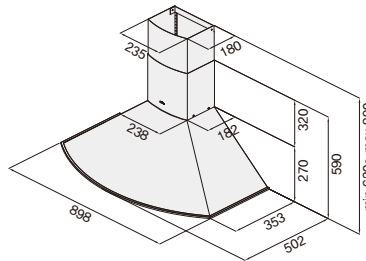
220V/60Hz



주요소재	도장강판
풍량(CMH)	350 / 270 / 210 (100Pa, 3단, 350)
소음(dB)	50 / 47 / 41
필터	알루미늄 필터
모터	BLDC 정풍량팬
조명	LED 램프 x 2
스위치	Rocker 3단
배기구사이즈	φ125
기능	전동댐퍼 체결선



W 898mm  
D 502mm  
H 890mm



## 뉴침니

NCH-90S



9.9 kg



95 W



220V/60Hz



주요소재	스테인레스 스틸 (NCH-90WH/BL: 도장강판)
풍량(CMH)	510 / 390 / 320 (100Pa, 3단, 390)
소음(dB)	52 / 47 / 43
필터	알루미늄 필터
조명	LED 램프 × 1
스위치	PUSH 3단
배기구사이즈	φ125
기능	전동댐퍼 체결선



NCH-90SCI  
NCH-90WHCI

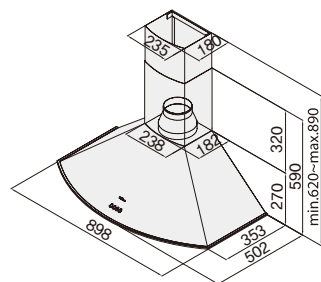


NCH-90WH



NCH-90BL

W 898mm  
D 502mm  
H 890mm



## 침니

KCH-90S



11.4 kg



95 W

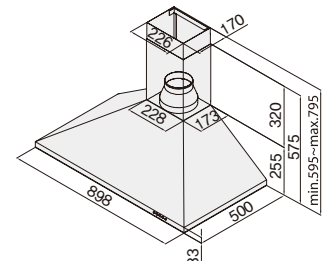


220V/60Hz



주요소재	스테인레스 스틸
풍량(CMH)	510 / 390 / 320 (100Pa, 3단, 390)
소음(dB)	52 / 47 / 43
필터	알루미늄 필터
조명	LED 램프 × 1
스위치	PUSH 3단
배기구사이즈	φ125
기능	전동댐퍼 체결선

W 898mm  
D 500mm  
H 795mm



## 침니

KCH-60S



7.8 kg



95 W

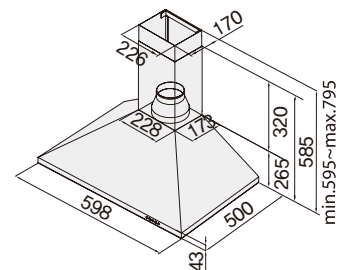


220V/60Hz



주요소재	스테인레스 스틸, 도장강판
풍량(CMH)	510 / 390 / 320 (100Pa, 3단, 390)
소음(dB)	52 / 47 / 43
필터	알루미늄 필터
조명	LED 램프 × 1
스위치	PUSH 3단
배기구사이즈	φ125
기능	전동댐퍼 체결선

W 598mm  
D 500mm  
H 795mm



KCH-60BL



KCH-60WH





어떠한 주방에도 조화롭게 어울리는 시스템 컬렉션.  
심플함과 모던한 디자인, 앞서가는 성능으로 요리가 즐거운 주방을 선사합니다.

모던 키친에 어울리는  
시스템 컬렉션

시스템  
SYSTEM

## 모아

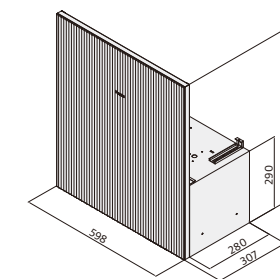
SMA-60GCI

중량 15 kg  
전력 95 W  
전원 220V/60Hz



**주요소재** 도장강판 + 강화유리  
**풍량(CMH)** 510 / 390 / 320 (100Pa, 3단 380)  
**소음(dB)** 52 / 47 / 43  
**필터** 알루미늄 필터  
**조명** LED 램프  
**스위치** LED 택트 스위치  
**배기구사이즈**  $\phi 125$   
**기능** 기름받이, 전동댐퍼 체결선, 필터 세척 주기알림

W 598mm  
D 307mm  
H 700mm



## 로체

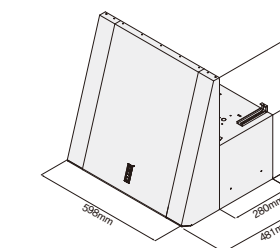
CBLS-60SGCI

중량 13.4 kg  
전력 95 W  
전원 220V/60Hz



**주요소재** 스테인레스 스틸 + 도장강판  
**풍량(CMH)** 510 / 370 / 296 (100Pa, 3단, 380)  
**소음(dB)** 52 / 47 / 43  
**필터** 알루미늄 필터  
**조명** LED 램프  $\times 1$   
**스위치** 전자식 3단  
**배기구사이즈**  $\phi 125$   
**기능** 전동댐퍼 체결선

W 598mm  
D 481mm  
H 600mm



## 화이트 루나

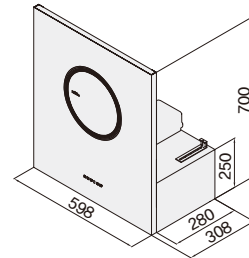
SWL-60GLT

중량 12 kg  
전력 152 W  
전원 220V/60Hz



**주요소재** 화이트 글라스 + 도장강판  
**풍량(CMH)** 490 / 360 / 290 (100Pa, 3단, 400)  
**소음(dB)** 54 / 45 / 40  
**필터** 알루미늄 5중 필터  
**조명** LED 램프 × 1  
**스위치** 터치식 3단  
**배기구사이즈** φ125  
**기능** 전동댐퍼 체결선, 필터 세척 주기알림

W 598mm  
D 308mm  
H 700mm



## 슬림 루나

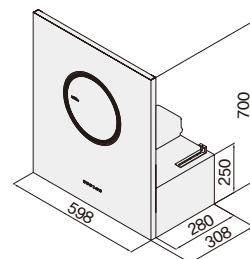
SSL-60GLT

중량 12 kg  
전력 152 W  
전원 220V/60Hz



**주요소재** 블랙 글라스 + 도장강판  
**풍량(CMH)** 490 / 360 / 290 (100Pa, 3단, 400)  
**소음(dB)** 54 / 45 / 40  
**필터** 알루미늄 5중 필터  
**조명** LED 램프 × 1  
**스위치** 터치식 3단  
**배기구사이즈** φ125  
**기능** 전동댐퍼 체결선, 필터 세척 주기알림

W 598mm  
D 308mm  
H 700mm



## 슬림 라인

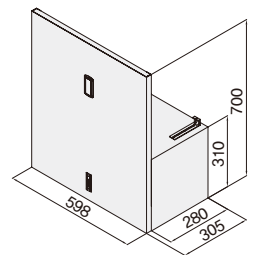
SLH-160SLT

중량 13.7 kg  
전력 95 W  
전원 220V/60Hz



**주요소재** 스테인레스 스틸  
**풍량(CMH)** 510 / 370 / 296 (100Pa, 3단 380)  
**소음(dB)** 52 / 47 / 43  
**필터** 알루미늄 필터  
**조명** LED 램프 × 1  
**스위치** 전자식 3단  
**배기구사이즈** φ125  
**기능** 전동댐퍼 체결선

W 598mm  
D 305mm  
H 700mm



## 슬림 다크

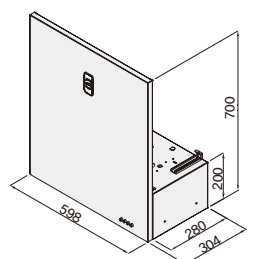
SSD-60BL

중량 8.6 kg  
전력 70 W  
전원 220V/60Hz



**주요소재** 컬러 코팅강판  
**풍량(CMH)** 400 / 285 / 200 (100Pa, 3단, 275)  
**소음(dB)** 53 / 45 / 39  
**필터** 알루미늄 필터  
**조명** LED 램프 × 1  
**스위치** PUSH 3단  
**배기구사이즈** φ125

W 598mm  
D 304mm  
H 700mm





# 슬림 카브

SSC-60S

중량

7.4 kg

전력

70 W

전원

220V/60Hz



주요소재

스테인레스 스틸

풍량(CMH)

310 / 265 / 210 (100Pa, 3단, 235)

소음(dB)

50 / 45 / 40

필터

알루미늄 필터

조명

LED 램프 × 1

스위치

PUSH 3단

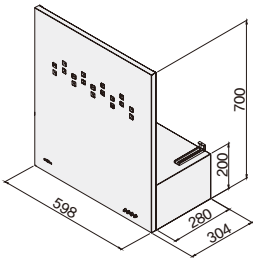
배기구사이즈

φ100, φ125 공용

W 598mm

D 304mm

H 700mm



# K60S

중량

8.7 kg

전력

70 W

전원

220V/60Hz



주요소재

스테인레스 스틸

풍량(CMH)

310 / 265 / 210 (100Pa, 3단, 235)

소음(dB)

50 / 45 / 40

필터

알루미늄 필터

조명

LED 램프 × 1

스위치

PUSH 3단

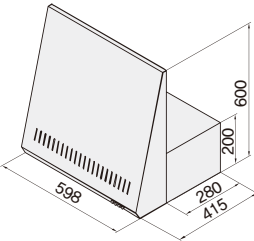
배기구사이즈

φ100, φ125 공용

W 598mm

D 415mm

H 600mm



# 뉴실드라운드

SRH-60S

중량

8.6 kg

전력

70 W

전원

220V/60Hz



주요소재

스테인레스 스틸

풍량(CMH)

360 / 285 / 200 (100Pa, 3단, 260)

소음(dB)

53 / 45 / 39

필터

알루미늄 필터

조명

LED 램프 × 1

스위치

PUSH 3단

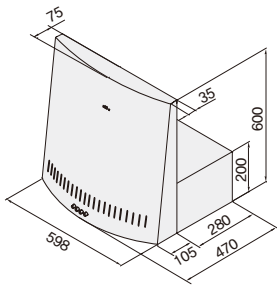
배기구사이즈

φ100, φ125 공용

W 598mm

D 470mm

H 600mm



# K60WH

중량

8.0 kg

전력

70 W

전원

220V/60Hz



주요소재

도장강판

풍량(CMH)

310 / 210 (100Pa, 2단, 235)

소음(dB)

50 / 40

필터

알루미늄 필터

조명

LED 램프 × 1

스위치

ROCKER 2단

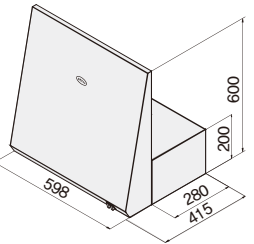
배기구사이즈

φ100, φ125 공용

W 598mm

D 415mm

H 600mm



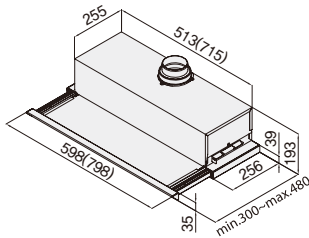
뉴빌트인  
NBH-200/280

중량 11.8 kg  
전력 180 W  
전원 220V/60Hz



주요소재 알루미늄  
풍량(CMH) 495 / 255 (100Pa, 2단, 390)  
소음(dB) 58 / 42  
필터 알루미늄 필터  
조명 LED 램프 × 1  
스위치 ROCKER 2단  
배기구사이즈 ϕ100, ϕ125 공용

W 598mm  
D 300(480)mm  
H 193mm  
\*NBH-280  
모델 사이즈 W798mm



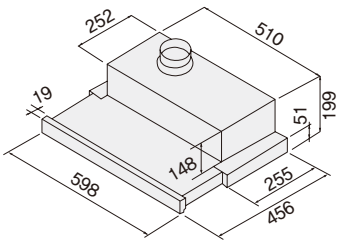
B60

중량 6.8 kg  
전력 70 W  
전원 220V/60Hz



주요소재 알루미늄 + 도장강판  
풍량(CMH) 360 / 285 (100Pa, 2단, 260)  
소음(dB) 53 / 45  
필터 알루미늄 필터  
조명 LED 램프 × 1  
스위치 ROCKER 2단  
배기구사이즈 ϕ100, ϕ125 공용

W 598mm  
D 255(456)mm  
H 199mm



단납 전용 모델 White  
대리점 전용 모델 Aluminum

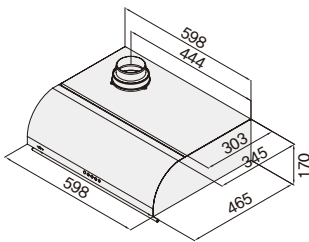
엘리카  
ELK-160S

중량 6.9 kg  
전력 70 W  
전원 220V/60Hz



주요소재 스테인레스 스틸  
풍량(CMH) 360 / 285 / 200 (100Pa, 3단, 260)  
소음(dB) 53 / 45 / 39  
필터 알루미늄 필터  
조명 LED 램프 × 1  
스위치 PUSH 3단  
배기구사이즈 ϕ100, ϕ125 공용

W 598mm  
D 465mm  
H 170mm



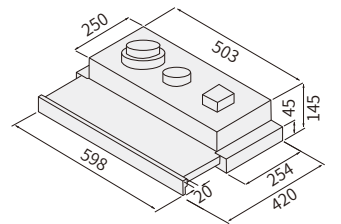
G60

중량 5.1 kg  
전력 65 W  
전원 220V/60Hz



주요소재 알루미늄  
풍량(CMH) 265 / 225 (100Pa, 2단, 170)  
소음(dB) 50 / 45  
필터 알루미늄 필터  
조명 LED 램프 × 1  
스위치 ROCKER 2단  
배기구사이즈 ϕ100, ϕ125 공용  
※ 전동댐퍼 일체형 타입 : G60AL/BL(D)

W 598mm  
D 254(420)mm  
H 145mm



G60AL

G60BL/G70BL



## I60

중량 5.6 kg 전력 70 W 전원 220V/60Hz



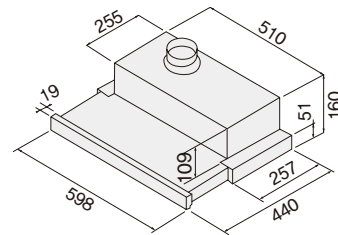
I60BL



I60AL

**주요소재** 블랙 글라스 + 도장강판  
**풍량(CMH)** 275 / 225 (100Pa, 2단, 175)  
**소음(dB)** 50 / 45  
**필터** 알루미늄 필터  
**조명** LED 램프 × 1  
**스위치** ROCKER 2단  
**배기구사이즈** φ100

W 598mm  
D 257(440)mm  
H 160mm



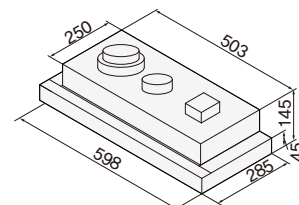
## IB60S

중량 4 kg 전력 55 W 전원 220V/60Hz



**주요소재** 스테인레스 스틸  
**풍량(CMH)** 265 / 225 (100Pa, 2단, 170)  
**소음(dB)** 50 / 45  
**필터** 알루미늄 필터  
**조명** LED 램프  
**스위치** ROCKER 2단  
**배기구사이즈** φ100  
※ 전동댐퍼 일체형 타입 : IB60(D)

W 598mm  
D 285mm  
H 145mm



IB90S

## Hood Accessory 액세서리



### 알루미늄 3중 필터망

후드에 장착하는 필터로 공기오염 발생 시 기름기와 먼지, 열을 차단해 후드의 수명과 성능을 오래도록 유지시켜주며 1개월에 한 번씩 세척해 주면 반영구적으로 사용할 수 있습니다.



### 전동댐퍼

전동댐퍼는 일반댐퍼와 달리 후드가 작동하지 않을 때는댐퍼가 닫혀있어 외부에서 역류하는 음식 냄새와 습기 등을 차단할 수 있으며, 외부공기로 인한 떨림과 소음을 최소화 할 수 있습니다.



### 기름받이

팬모터를 타고 흘러내리는 기름을 모아주어 기름이 흘러 조리 중인 음식에 기름이 떨어지는 현상을 방지해 줍니다. 기름받이 하단의 눈금까지 기름이 찰 경우 분리 후 청소가 가능하며, 반영구적으로 사용할 수 있습니다.

\*3개월마다 청소를 권장하며, 조리환경에 따라 청소주기는 상이할 수 있습니다.

## Maintenance 유지관리 용품

### 하츠 판 클리너



### 후드 필터망 전용세제 HC-MP1000

- 후드 금속 필터망 전용세제
- 후드 필터망 기름때 및 찌든 때를 효과적으로 제거하는 알칼리성 세제
- 자율안전 확인, 어린이 보호 안전캡으로 가정에서 안전하게 사용
- 용량 : 1L

### 스테인레스 스틸 전용세제



### 스테인레스 스틸 전용세제 HC-MS540 (후드 외관 및 가스쿡탑용)

- 후드 외관, 가스쿡탑 등 스테인레스 스틸 전용세제
- 스테인레스 스틸과 같은 금속 표면의 얼룩제거,광택 및 표면 보호에 효과
- 기름때, 얼룩, 지문, 물때 등을 쉽게 제거할 수 있는에어로졸 타입
- 용량 : 540 ml



편리함의 차원이 다르다, 하츠 전기쿡탑

전기쿡탑


# ELECTRIC COOKTOP

## 부딕크 인덕션

IH-3606TTLW/P/M



- 터치 스위치
- 1~9단계 온도 조절
- 부스터 기능
- 잠금 기능
- 타이머
- 일시정지 기능
- 잔열 표시
- 과열 방지 장치
- 자동 전력 제어
- 최대 전력 3,300W

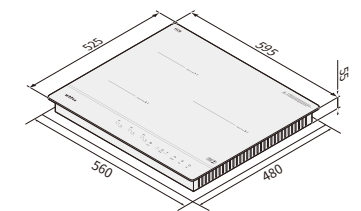


인덕션 3구(대화구 1구 1,800W(부스터 2,000W), 중화구 2구(좌상 1,500W, 좌하 1,500W))



W 595mm  
D 525mm  
H 55mm

상판 따내기 사이즈:  
W560 × D480mm  
매입깊이:  
최소 75mm 이상 확보




## 스마트힐

EIC-30HWR241



- 터치 + 다이얼 스위치
- 1~9단계 온도 조절
- 용기 효율 체크
- 음성 안내 기능
- 터보 기능
- 보온 기능
- 잠금 기능
- 타이머
- 일시정지 기능
- 잔열 표시
- 과열 방지 장치
- 자동 전력 제어
- 최대 전력 3,300W

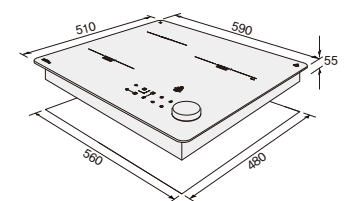


인덕션 3구(대화구 1구 1,500W(터보 2,000W), 중화구 1구 1,500W, 소화구 1구 1,100W)



W 590mm  
D 510mm  
H 55mm

상판 따내기 사이즈:  
W560 × D480mm  
매입깊이:  
최소 75mm 이상 확보



EIC-30HBR241



플렉스존 인덕션

IH-3607FTL



플렉스존 2,400W(부스터 2,800W), 인덕션 1,600W(부스터 2,000W)

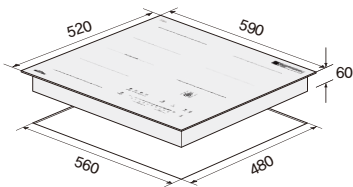


- 1~9단계
- 과열방지장치
- 음성안내기능
- 잠금기능
- 타이머
- 3400 W
- 220V/60Hz

- 상판 : SCHOTT 세라믹 글라스
- 터치 스위치
- 1~9단계 온도 조절
- 플렉스 기능
- 음성 안내 기능
- 부스터 기능
- 보온 기능
- 잠금 기능
- 타이머
- 일시정지 기능
- 잔열 표시
- 과열 방지 장치
- 자동 전력 제어
- 최대 전력 3,400W

W 590mm  
D 520mm  
H 60mm

상판 따내기 사이즈 :  
W560 × D480mm  
매입깊이 :  
최소 75mm 이상 확보



휠라이트 인덕션

IH-3609TTLGR



인덕션 3구(대화구 1구 1,800W(터보 2,000W), 중화구 2구(좌상 1,500W, 좌하 1,500W)

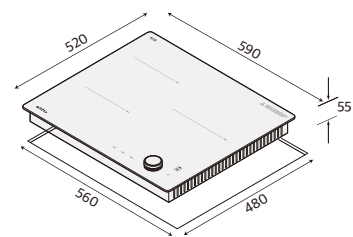


- 1~9단계
- 과열방지장치
- 잠금기능
- 타이머
- 3300 W
- 220V/60Hz

- 다크그레이 컬러 상판
- 마그네틱휠 사용으로 편리한 조작
- 터치 스위치
- 1~9단계 온도 조절
- 터보 기능
- 잠금 기능
- 타이머
- 일시정지 기능
- 잔열 표시
- 과열 방지 장치
- 자동 전력 제어
- 최대 전력 3,300W

W 590mm  
D 520mm  
H 55mm

상판 따내기 사이즈 :  
W560 × D480mm  
매입깊이 :  
최소 75mm 이상 확보



루인 인덕션

IH-3603TTL



인덕션 3구(대화구 1구 1,800W(터보 2,200W), 중화구 2구(좌상 1,500W, 좌하 1,500W))

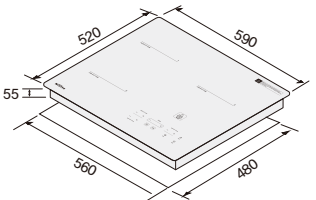


- 1~9단계
- 과열방지장치
- 음성안내기능
- 잠금기능
- 타이머
- 3300 W
- 220V/60Hz

- 터치 스위치
- 1~9단계 온도 조절
- 동작 화구 라이팅
- 음성 안내 기능
- 터보 기능
- 잠금 기능
- 타이머
- 일시정지 기능
- 잔열 표시
- 과열 방지 장치
- 자동 전력 제어
- 최대 전력 3,300W
- 거치대 사용 가능 : CF-DE361

W 590mm  
D 520mm  
H 55mm

상판 따내기 사이즈 :  
W560 × D480mm  
매입깊이 :  
최소 75mm 이상 확보



코지 인덕션

IH-3605TTLB



인덕션 3구(대화구 1구 1,800W(터보 2,000W), 중화구 2구(좌상 1,500W, 좌하 1,500W))

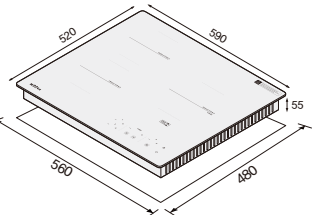


- 1~9단계
- 과열방지장치
- 잠금기능
- 타이머
- 3300 W
- 220V/60Hz

- 터치 스위치
- 1~9단계 온도 조절
- 터보 기능
- 잠금 기능
- 타이머
- 일시정지 기능
- 잔열 표시
- 과열 방지 장치
- 자동 전력 제어
- 최대 전력 3,300W
- 거치대 사용 가능 : CF-DE361

W 590mm  
D 520mm  
H 55mm

상판 따내기 사이즈 :  
W560 × D480mm  
매입깊이 :  
최소 75mm 이상 확보



클레르 인덕션

EIC-30HWR252



인덕션 3구(대화구 1구 1,800W(부스터 2,000W), 중화구 2구(좌상 1,500W, 좌하 1,500W)

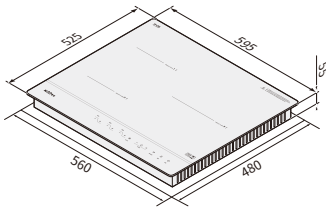


- 1~9단계
- 과열방지장치
- 잠금기능
- 타이머
- 3300 W
- 220V/60Hz

- 터치 스위치
- 1~9단계 온도 조절
- 부스터 기능
- 잠금 기능
- 타이머
- 일시정지 기능
- 잔열 표시
- 과열 방지 장치
- 자동 전력 제어
- 최대 전력 3,300W

W 595mm  
D 525mm  
H 55mm

상판 따내기 사이즈 :  
W560 × D480mm  
매입깊이 :  
최소 75mm 이상 확보



하이브리드 3구

IH-366DTL (2 IH + 1 HL)



인덕션(좌상 1,500W, 좌하 1,800W), 하이라이트(우 1,500W)

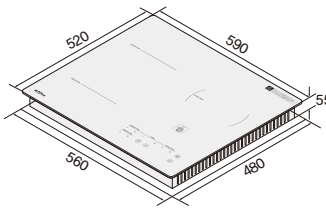


- 1~9단계
- 과열방지장치
- 잠금기능
- 타이머
- 3300 W
- 220V/60Hz

- 터치 스위치
- 1~9단계 온도 조절
- 잠금 기능
- 타이머
- 일시정지 기능
- 잔열 표시
- 과열 방지 장치
- 자동 전력 제어
- 최대 전력 3,300W
- 거치대 사용 가능 : CF-DE361

W 590mm  
D 520mm  
H 55mm

상판 따내기 사이즈 :  
W560 × D480mm  
매입깊이 :  
최소 75mm 이상 확보



하이브리드 3구

IH-365DTL (2 IH + 1 HL)



인덕션(우 1,800W, 좌하 1,500W), 하이라이트(좌상 1,500W)

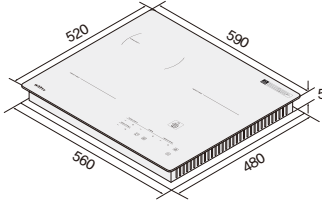


- 1~9단계
- 과열방지장치
- 잠금기능
- 타이머
- 3300 W
- 220V/60Hz

- 터치 스위치
- 1~9단계 온도 조절
- 잠금 기능
- 타이머
- 일시정지 기능
- 잔열 표시
- 과열 방지 장치
- 자동 전력 제어
- 최대 전력 3,300W
- 거치대 사용 가능 : CF-DE361

W 590mm  
D 520mm  
H 55mm

상판 따내기 사이즈 :  
W560 × D480mm  
매입깊이 :  
최소 75mm 이상 확보



하이라이트 3구

EC-365CTS-01



하이라이트(대화구 1구 2,100W, 중화구 1구 1,400W, 소화구 1구 1,100W)

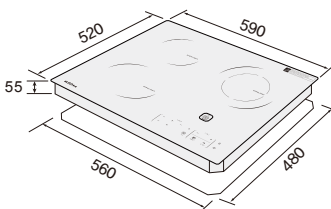


- 1~9단계
- 과열방지장치
- 잠금기능
- 타이머
- 3400 W
- 220V/60Hz

- 터치 스위치
- 1~9단계 온도 조절
- 듀얼 대화구
- 잠금 기능
- 타이머
- 일시정지 기능
- 잔열 표시
- 과열 방지 장치
- 자동 전력 제어
- 최대 전력 3,400W


W 590mm  
D 520mm  
H 55mm

상판 따내기 사이즈 :  
W560 × D480mm  
매입깊이 :  
최소 75mm 이상 확보



# 인덕션 2구

IH-232S-01



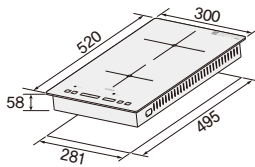
인덕션(대화구 1구 1,800W, 중화구 1구 1,500W)



- 터치 스위치
- 1~9단계 온도 조절
- 회로보호 쿨링팬
- 잠금 기능
- 타이머
- 과열 방지 장치
- 최대 전력 3,000W


W 300mm  
D 520mm  
H 58mm

상판 따내기 사이즈:  
W281 × D495mm  
매입깊이:  
최소 75mm 이상 확보



# 하이라이트 2구

HEC-2050SH-01



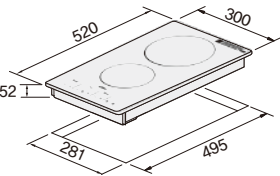
하이라이트(대화구 1구 1,800W, 중화구 1구 1,200W)



- 터치 스위치
- 1~9단계 온도 조절
- 일시정지 기능
- 잠금 기능
- 타이머
- 과열 방지 장치
- 최대 전력 3,000W

W 300mm  
D 520mm  
H 52mm

상판 따내기 사이즈:  
W281 × D495mm  
매입깊이:  
최소 75mm 이상 확보



# 인덕션 1구

IH-132S-01



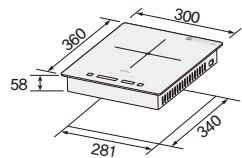
인덕션(대화구 1구 1,800W)



- 터치 스위치
- 1~9단계 온도 조절
- 회로보호 쿨링팬
- 잠금 기능
- 타이머
- 과열 방지 장치
- 최대 전력 1,800W

W 300mm  
D 360mm  
H 58mm

상판 따내기 사이즈:  
W281 × D340mm  
매입깊이:  
최소 75mm 이상 확보



# 하이라이트 1구

HEC-1050SH-01



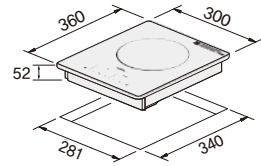
하이라이트(대화구 1구 1,800W)



- 터치 스위치
- 1~9단계 온도 조절
- 일시정지 기능
- 잠금 기능
- 타이머
- 과열 방지 장치
- 최대 전력 1,800W

W 300mm  
D 360mm  
H 52mm

상판 따내기 사이즈:  
W281 × D340mm  
매입깊이:  
최소 75mm 이상 확보





요리를 즐겁게 만드는 기술, 하츠 가스쿡탑

# GAS COOKTOP



## 가스 하이브리드 3구

GEC-3601GARH-01 (1 GAS + 2 HL)



### <가스쿡탑>

- 곡선형 5발 독립그레이트
- 4kW(3,440kcal/h)의 고화력 대버너
- 국물 넘침 방지 실드 버너
- 300°C 이상 용기 과열 시, 가스 자동 차단 안전센서 전화구 적용
- 연속 스파크 점화방식

### <하이라이트>

- 다양한 용기 사용 가능한 듀얼화구
- 일시정지 기능
- 잠금 기능
- 타이머
- 과열 방지 장치
- 최대 전력 3,100W

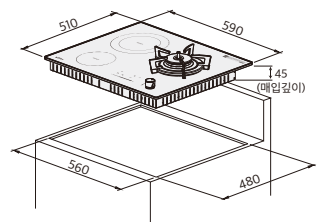


가스 1구(대버너), 하이라이트 2구(대버너 2,000W, 소버너 1,100W)



W 590mm  
D 510mm  
H 62mm

상판 따내기 사이즈 :  
W560 × D480mm  
매입깊이 :  
최소 75mm 이상 확보



## 가스 하이브리드 3구

GIC-3601GAH-01 (1 GAS + 2 IH)



### <가스쿡탑>

- 곡선형 5발 독립그레이트
- 4kW(3,440kcal/h)의 고화력 대버너
- 국물 넘침 방지 실드 버너
- 300°C 이상 용기 과열 시, 가스 자동 차단 안전센서 전화구 적용
- 연속 스파크 점화방식

### <인덕션>

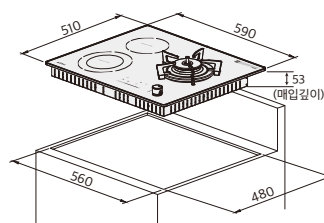
- 다양한 용기 사용 가능한 듀얼화구
- IH 대화구 터보 기능
- 일시정지 기능
- 잠금 기능
- 타이머
- 과열 방지 장치
- 최대 전력 3,300W



가스 1구(대버너), 인덕션 2구(대버너 2,200W, 소버너 1,300W)

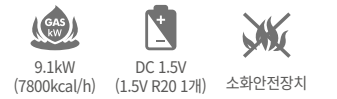
W 590mm  
D 510mm  
H 62mm

상판 따내기 사이즈 :  
W560 × D480mm  
매입깊이 :  
최소 75mm 이상 확보



## 법랑 가스 3구

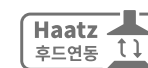
GC-3606EDBH-01



- 간전지형(기본) : GC-3606EDBH
- 펄블랙 3중 코팅 상판
- 곡선형 4발 독립그레이트
- 4kW(3,440kcal/h)의 고화력 대버너
- 국물 넘침 방지 실드 버너
- 연속 스파크 점화방식
- 300°C 이상 용기 과열 시, 가스 자동 차단 안전센서 전화구 적용



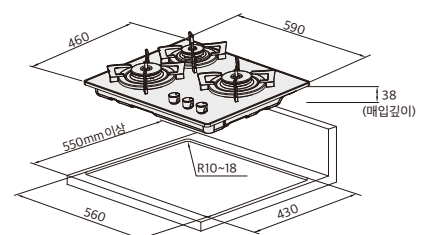
대버너 2구, 중버너 1구



GC-3606EDRH-02

W 590mm  
D 460mm  
H 66mm

상판 따내기 사이즈 :  
W560 × D430mm



## 가스 3구

GC-3608SDBH

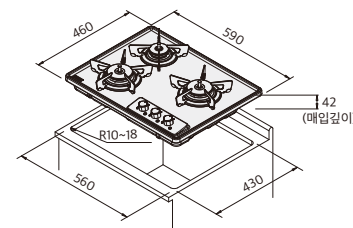


대버너 2구, 중버너 1구

- 건전지형
- 독립그레이트
- 4kW(3,440kcal/h)의 고화력 대버너
- 국물 넘침 방지 실드 버너
- 연속 스파크 점화방식
- 300°C 이상 용기 과열 시, 가스 자동 차단 안전센서 전화구 적용

W 590mm  
D 460mm  
H 62mm

상판 따내기 사이즈 :  
W560 × D430mm



GC-3608SDRH

## 가스 3구

GC-3605SDBH

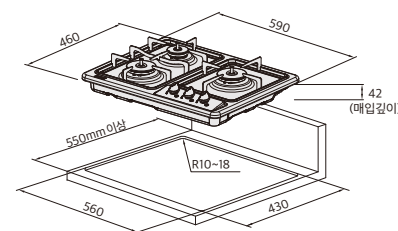


대버너 2구, 중버너 1구

- 건전지형
- 4kW(3,440kcal/h)의 고화력 대버너
- 국물 넘침 방지 실드 버너
- 연속 스파크 점화방식
- 300°C 이상 용기 과열 시, 가스 자동 차단 안전센서 전화구 적용

W 590mm  
D 460mm  
H 64mm

상판 따내기 사이즈 :  
W560 × D430mm



GC-3605SDRH-01

## 가스 3구

HGR-3050SDBH

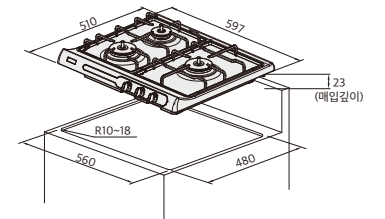


대버너 2구, 중버너 1구

- 건전지형
- 가스 인입위치 : 우측 후면 하단
- 국물 넘침 방지 실드 버너
- 연속 스파크 점화방식
- 300°C 이상 용기 과열 시, 가스 자동 차단 안전센서 전화구 적용

W 597mm  
D 510mm  
H 70mm

상판 따내기 사이즈 :  
W560 × D480mm



HGR-3050SDRH

## 가스 4구

HGR-4050CKB

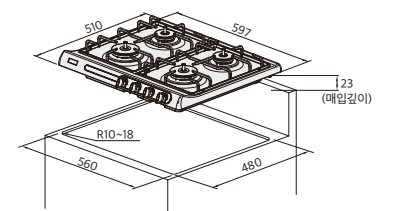


대버너 2구, 중버너 2구

- 파워코드형
- 가스 인입위치 : 우측 후면 하단
- 국물 넘침 방지 실드 버너
- 연속 스파크 점화방식
- 300°C 이상 용기 과열 시, 가스 자동 차단 안전센서 전화구 적용

W 597mm  
D 510mm  
H 70mm

상판 따내기 사이즈 :  
W560 × D480mm





## 세로 가스 2구

GC-2303SDBH



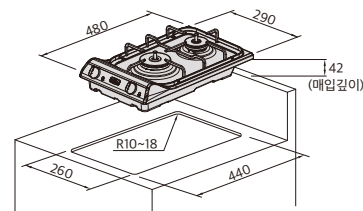
대버너 1구, 중버너 1구



- 건전지형
- 국물 넘침 방지 실드 버너
- 연속 스파크 점화방식
- 300°C 이상 용기 과열 시, 가스 자동 차단 안전센서 전화구 적용

W 290mm  
D 480mm  
H 62mm

상판 따내기 사이즈 :  
W260 × D440mm



## 가로 가스 2구

HGR-2040SDB / HGR-2040SAS-02



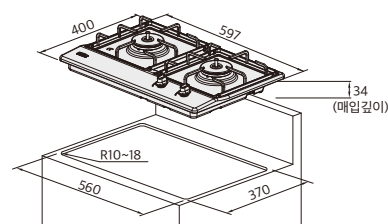
대버너 2구



- 건전지형
- 국물 넘침 방지 실드 버너
- 연속 스파크 점화방식
- 300°C 이상 용기 과열 시, 가스 자동 차단 안전센서 전화구 적용

W 597mm  
D 400mm  
H 56mm

상판 따내기 사이즈 :  
W560 × D370mm



하츠 빌트인 수전

# FAUCET





## 마레 204

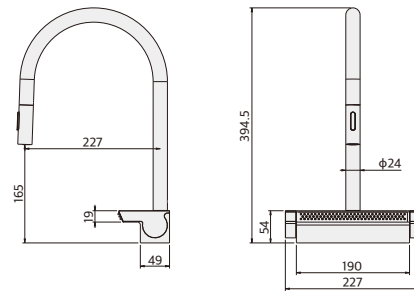
FC-US300



고압호스 길이 70cm  
주요재질 SUS304

- 인체에 무해한 스테인레스 스틸(SUS304) 사용
- 무광코팅 처리와 몸통 일체형 핸들로 고급스러움 강조
- 사각선반스타일의 폭포 수전
- 다이얼 방식의 카트리지로 수전바디와 일체형 강조
- 뛰어난 내구성
- 트렌디한 디자인
- 절수형 3단 카트리지로 적용
- KC인증제품
- 절수등급 1등급

타공 사이즈 :  
φ33~35mm



## 마레 201

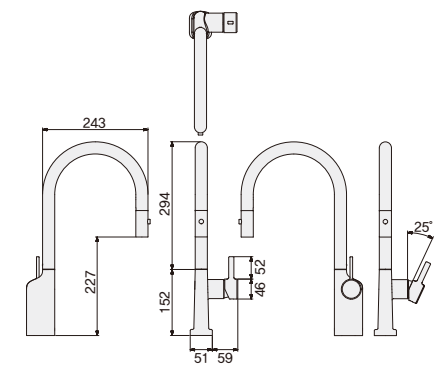
FC-UB100



고압호스 길이 60cm  
주요재질 황동, 아연, ABS

- 국내생산 & 국산 자재 사용
- 3단계 수압조절로 절수효과와 물티방지 가능
- 곡선미가 더해진 세련된 디자인
- 절수형 3단 카트리지로 적용

타공 사이즈 :  
φ38mm



## 센서형 싱크 수전

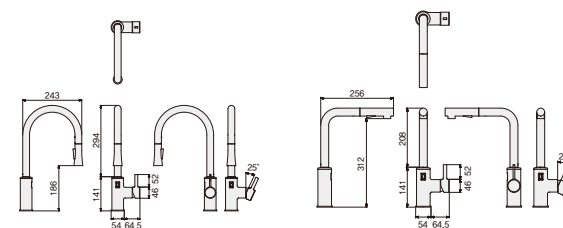
FC-YD1400SI\_BN, FC-YD1500SI\_BN



고압호스 길이 60cm  
주요재질 황동, 아연, ABS

- 모션감지를 위한 적외선 센서 적용
- 오작동 방지 광학거리 센서 적용
- 절수기의 순간토수와 연속토수 적용(1회 3분 토수)
- DC전원 적용
- 반 광택 빛을 담은 brushed Nickel 타임(FC-YD1400SI\_BN에 한함)

타공 사이즈 :  
φ38mm



비접촉식  
모션감지

## 마레 202

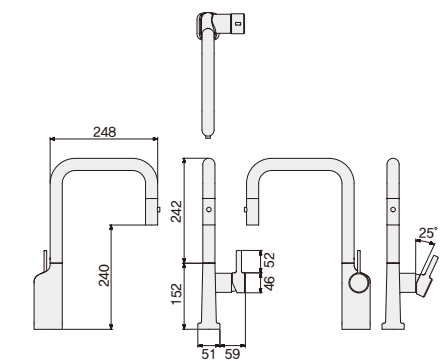
FC-UB200



고압호스 길이 60cm  
주요재질 황동, 아연, ABS

- 국내생산 & 국산 자재 사용
- 3단계 수압조절로 절수효과와 물티방지 가능
- 곡선미가 더해진 세련된 디자인
- 절수형 3단 카트리지로 적용

타공 사이즈 :  
φ38mm



## 마레 203

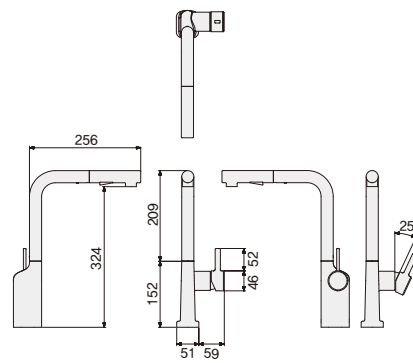
FC-LB200



**고압호스 길이** 60cm  
**주요재질** 황동, 아연, ABS

- 국내생산 & 국산 자재 사용
- 3단계 수압조절로 절수효과와 물튐방지 가능
- 주방에 최적화된 아름다운 디자인
- 절수형 3단 카트리지 적용

**타공 사이즈 :**  
φ38mm



## 폰테 302

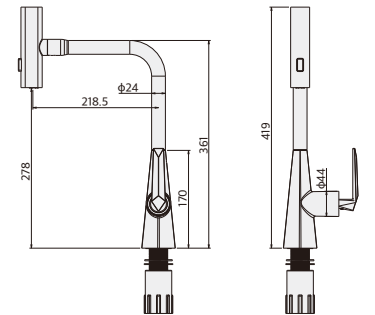
FC-TB100



**고압호스 길이** 70cm  
**주요재질** 다이캐스팅

- 다이캐스팅 재질 몸체 사용
- 무광도금 처리와 매립형 핸들로 고급스러움 강조
- 90도 회전형 4way헤드
- 뛰어난 내구성
- 트렌디한 디자인
- 절수형 3단 카트리지 적용
- KC인증제품
- 절수등급 1등급

**타공 사이즈 :**  
φ33~35mm



## 폰테 301

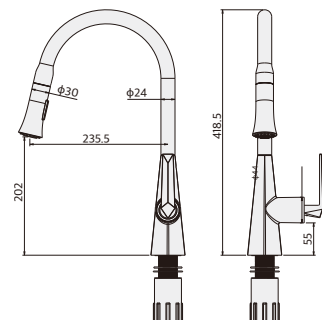
FC-UB300



**고압호스 길이** 70cm  
**주요재질** 다이캐스팅

- 다이캐스팅 재질 몸체 사용
- 무광도금 처리와 매립형 핸들로 고급스러움 강조
- 뛰어난 내구성
- 트렌디한 디자인
- 절수형 3단 카트리지 적용
- KC인증제품
- 절수등급 1등급

**타공 사이즈 :**  
φ33~35mm



## 폰테 206

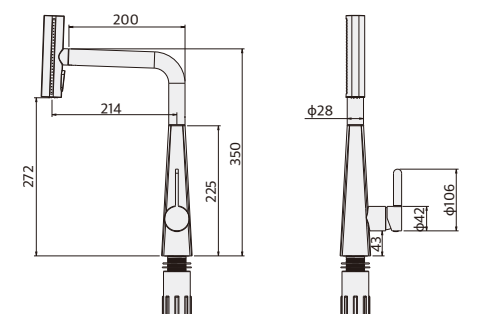
FC-TS200



**고압호스 길이** 70cm  
**주요재질** SUS304

- 인체에 무해한 스테인레스 스틸(SUS304) 사용
- 오랜기간 사용해도 변색되지 않는 반영구성 재질
- 뛰어난 내구성
- 트렌디한 디자인
- 절수형 3단 카트리지 적용
- KC인증제품
- 절수등급 1등급

**타공 사이즈 :**  
φ33~35mm



# 폰테|208

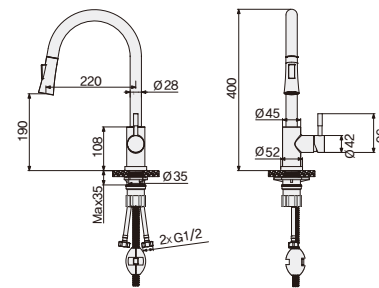
FC-US100MS



고압호스 길이	70cm
주요재질	SUS304

- 인체에 무해한 스테인레스 스틸(SUS304) 사용
- 무광코팅 적용으로 지문방지 기능, 고급스러운 컬러
- 오랜기간 사용해도 변색되지 않는 반영구성 재질
- 뛰어난 내구성
- 트렌디한 디자인
- 절수형 3단 카트리지가 적용
- KC인증제품
- 절수등급 1등급

타공 사이즈 :  
φ33~35mm



## 폰테|209

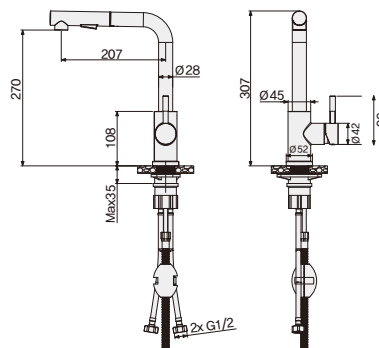
FC-LS100MS



고압호스 길이	70cm
주요재질	SUS304

- 인체에 무해한 스테인레스 스틸(SUS304) 사용
- 무광코팅 적용으로 지문방지 기능, 고급스러운 컬러
- 오랜기간 사용해도 변색되지 않는 반영구성 재질
- 뛰어난 내구성
- 트렌디한 디자인
- 절수형 3단 카트리지가 적용
- KC인증제품
- 절수등급 1등급

타공 사이즈 :  
φ33~35mm



## 폰테210

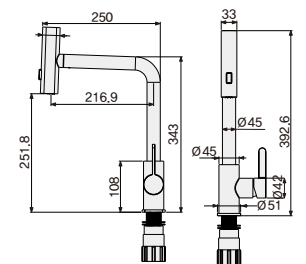
FC-TS100MS



고압호스 길이	70cm
주요재질	SUS304

- 인체에 무해한 스테인레스 스틸(SUS304) 사용
- 무광코팅 적용으로 지문방지 기능, 고급스러운 컬러
- 오랜기간 사용해도 변색되지 않는 반영구성 재질
- 뛰어난 내구성
- 트렌디한 디자인
- 절수형 3단 카트리지가 적용
- KC인증제품
- 절수등급 1등급

타공 사이즈 :  
φ33~35mm



## 싱크 수전

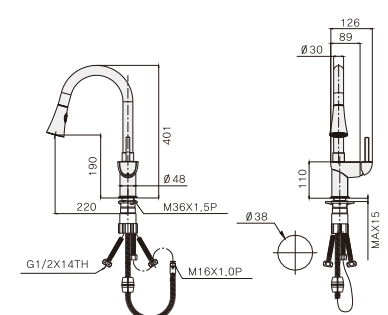
FC-YB500



고압호스 길이	65cm
주요재질	황동, 아연

- 미려한 Bell 타입의 헤드 및 다이캐스팅 금속 본체
- 조임너트 날개돌출로 설치편의성 증대
- 헤드결합부 마감캡 적용으로 O링 유실로 인한 누수방지

타공 사이즈 :  
φ38mm





## 싱크수전

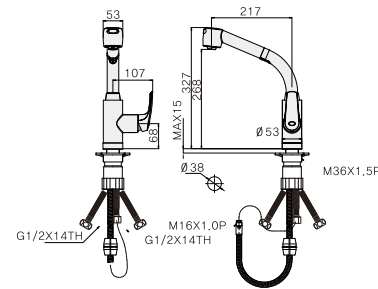
FC-YA300



고압호스 길이 65cm  
주요재질 ABS, 아연, PC(필터헤더)

- 조임너트 날개 돌출로 설치편의성 증대
- ※ 교체용 필터는 하츠몰([www.haatzmall.com](http://www.haatzmall.com))에서 별도구매 가능

타공 사이즈 :  
φ38mm



## 싱크 수전

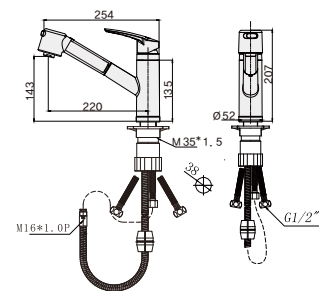
FC-TA200



고압호스 길이 65cm  
주요재질 황동, 아연, PC(필터헤더)

- 조임너트 황동 인서트 적용으로 견고한 설치
- ※ 교체용 필터는 하츠몰([www.haatzmall.com](http://www.haatzmall.com))에서 별도구매 가능

타공 사이즈 :  
φ38mm



## 싱크 수전

FC-TB900, TB900\_S



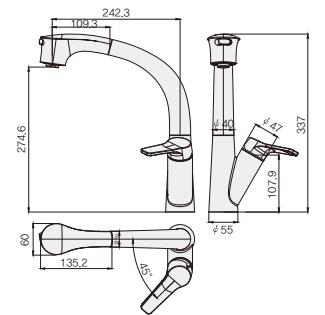
FC-TB900

TB900\_S

고압호스 길이 65cm  
주요재질 아연, ABS

- 세련된 Y자 디자인 몸통과 다이캐스팅 핸들 적용
- 몸체와 스파우트 일체형 타입으로 내구성 강화

타공 사이즈 :  
φ36mm



## 싱크 수전

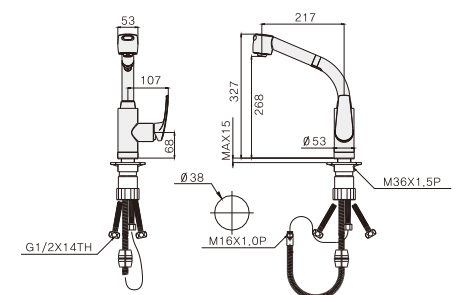
FC-YB310



고압호스 길이 65cm  
주요재질 아연, ABS

- 고급스러운 다이캐스팅 핸들 적용
- 헤드결합부 마감캡 적용으로 O링 유실로 인한 누수방지

타공 사이즈 :  
φ38mm



하츠 빌트인 싱크볼

# SINK BALL



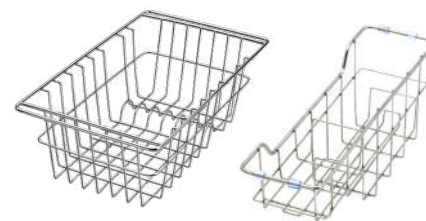
## 블랙 사각 싱크볼

HZ-Q8303BJ



**타입**  
**포장방식**  
**재질(색상)**  
**구성품**

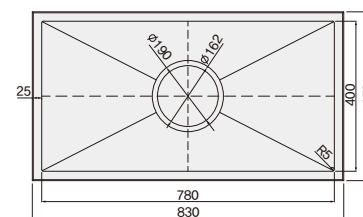
인셋/언더싱크  
박스포장  
스테인레스 스틸 (STS 304)  
와이어바스켓, 수세미바스켓, 배수구, 스텐덮개



**사이즈(외관)**  
W 830mm  
D 450mm

**사이즈(내부)**  
W 780mm  
D 400mm  
H 228mm

**커팅사이즈 :**  
W786 × D406 × R13mm



나노코팅 적용  
EASY CLEAN


## 수전 일체형 올인원 사각볼

HZ-AL8501SF



**타입**  
**포장방식**  
**재질(색상)**  
**구성품**

인셋타입  
박스포장  
스테인레스 스틸 (STS304)  
와이어바스켓, 스텐인레스 덮개(엠보)



폭포수전



3가지 스타일의 물줄기



나노코팅 적용  
EASY CLEAN

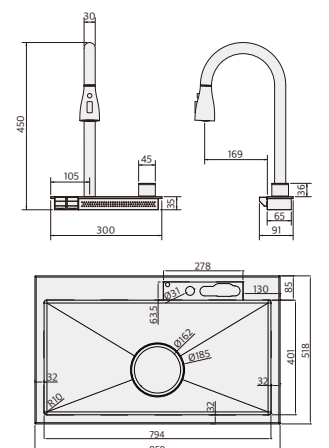


\* 엠보 무늬 적용

**사이즈(외관)**  
W 980mm  
D 525mm

**사이즈(내부)**  
W 910mm  
D 405mm  
H 228mm

**커팅사이즈 :**  
W970 × D510 × R13mm



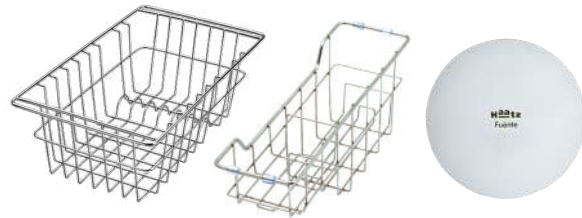


## 폰테 사각싱크볼(엠보리폼980)

HZ-EW9802SF



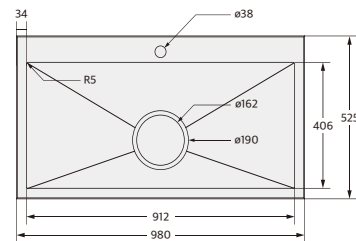
**타입** 인셋타입  
**포장방식** 박스포장  
**재질(색상)** 스테인레스 스틸 (STS304)  
**구성품** 와이어바스켓, 수세미바스켓, 스테인레스 덮개(엠보)



**사이즈(외관)**  
W 980mm  
D 525mm

**사이즈(내부)**  
W 912mm  
D 406mm  
H 228mm

**커팅사이즈 :**  
W970 × D510 × R13mm



나노코팅 적용  
EASY CLEAN



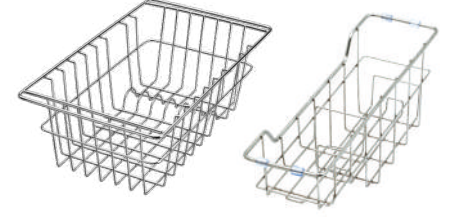
\* 엠보 무늬 적용

## 폰테 사각싱크볼(리폼980)

HZ-W9801SF



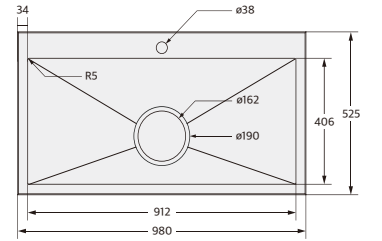
**타입** 인셋타입  
**포장방식** 박스포장  
**재질(색상)** 스테인레스 스틸(STS 304)  
**구성품** 와이어바스켓, 수세미바스켓  
※ 스테인레스 덮개 별도



**사이즈(외관)**  
W 980mm  
D 525mm

**사이즈(내부)**  
W 910mm  
D 405mm  
H 228mm

**커팅사이즈 :**  
W970 × D510 × R13mm



## 폰테 사각싱크볼(엠보리폼850)

HZ-EW8502SF



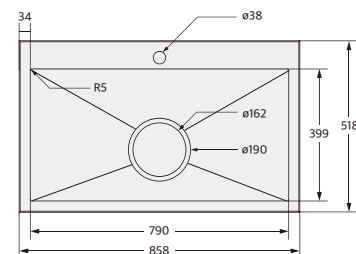
**타입** 인셋타입  
**포장방식** 박스포장  
**재질(색상)** 스테인레스 스틸 (STS304)  
**구성품** 와이어바스켓, 수세미바스켓, 스테인레스 덮개(엠보)



**사이즈(외관)**  
W 858mm  
D 515mm

**사이즈(내부)**  
W 790mm  
D 399mm  
H 228mm

**커팅사이즈 :**  
W838 × D498 × R13mm



나노코팅 적용  
EASY CLEAN



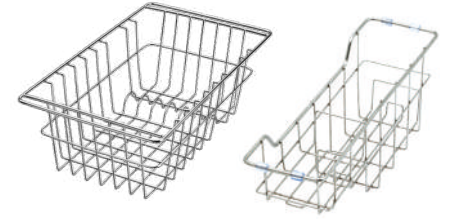
\* 엠보 무늬 적용

## 폰테 사각싱크볼(리폼850)

HZ-W8501SF



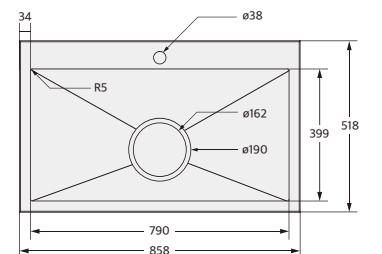
**타입** 인셋타입  
**포장방식** 박스포장  
**재질(색상)** 스테인레스 스틸(STS 304)  
**구성품** 와이어바스켓, 수세미바스켓  
※ 스테인레스 덮개 별도



**사이즈(외관)**  
W 858mm  
D 515mm

**사이즈(내부)**  
W 790mm  
D 399mm  
H 228mm

**커팅사이즈 :**  
W838 × D498 × R13mm





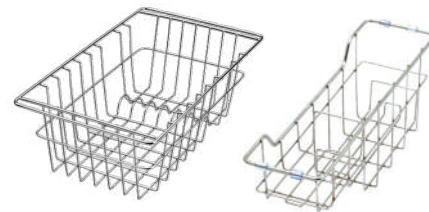
## 폰테 사각싱크볼(엠보950)

HZ-E9501SF



**타입**  
**포장방식**  
**재질(색상)**  
**구성품**

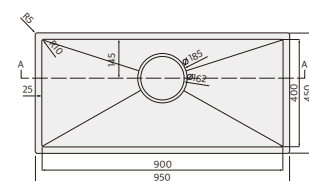
언더싱크  
박스포장  
스테인레스 스틸 (STS 304)  
와이어바스켓, 수세미바스켓  
※ 스테인레스 덮개 별도



**사이즈(외관)**  
W 950mm  
D 450mm

**사이즈(내부)**  
W 900mm  
D 400mm  
H 228mm

**커팅사이즈 :**  
W906 × D406 × R13mm



나노코팅 적용  
EASY CLEAN



\* 엠보 무늬 적용

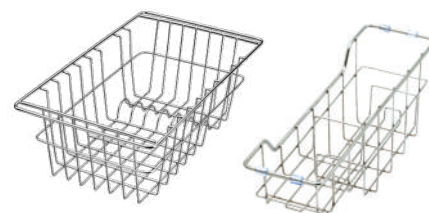
## 폰테 사각싱크볼(엠보900)

HZ-E9001SF



**타입**  
**포장방식**  
**재질(색상)**  
**구성품**

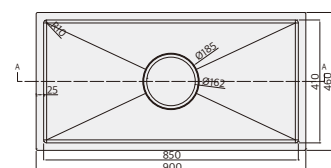
언더싱크  
박스포장  
스테인레스 스틸 (STS 304)  
와이어바스켓, 수세미바스켓  
※ 스테인레스 덮개 별도



**사이즈(외관)**  
W 900mm  
D 460mm

**사이즈(내부)**  
W 850mm  
D 410mm  
H 228mm

**커팅사이즈 :**  
W856 × D416 × R13mm



나노코팅 적용  
EASY CLEAN



\* 엠보 무늬 적용

## 폰테 사각싱크볼(엠보830)

HZ-E8301SF



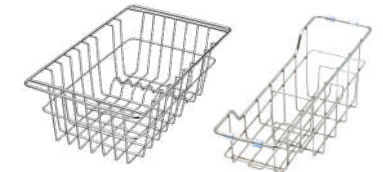
나노코팅 적용  
EASY CLEAN



\* 엠보 무늬 적용

**타입**  
**포장방식**  
**재질(색상)**  
**구성품**

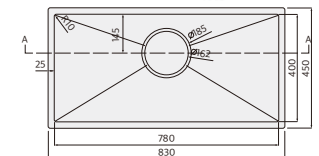
언더싱크  
박스포장  
스테인레스 스틸 (STS 304)  
와이어바스켓, 수세미바스켓  
※ 스테인레스 덮개 별도



**사이즈(외관)**  
W 830mm  
D 450mm

**사이즈(내부)**  
W 780mm  
D 400mm  
H 228mm

**커팅사이즈 :**  
W786 × D406 × R13mm



## 폰테 사각싱크볼(엠보630)

HZ-E6301SF



나노코팅 적용  
EASY CLEAN



\* 엠보 무늬 적용

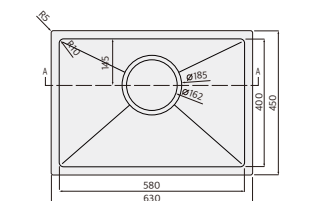
**타입**  
**포장방식**  
**재질(색상)**  
**구성품**

언더싱크  
박스포장  
스테인레스 스틸 (STS 304)  
사각볼 단일구성  
※ 스테인레스 덮개 별도

**사이즈(외관)**  
W 630mm  
D 450mm

**사이즈(내부)**  
W 580mm  
D 400mm  
H 228mm

**커팅사이즈 :**  
W586 × D406 × R13mm



## 폰테 사각싱크볼(엠보550)

HZ-E5503SF



나노코팅 적용  
EASY CLEAN



\* 엠보 무늬 적용

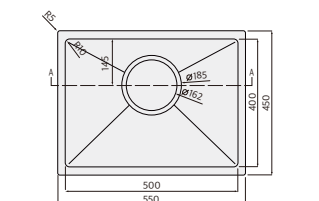
**타입**  
**포장방식**  
**재질(색상)**  
**구성품**

언더싱크  
박스포장  
스테인레스 스틸 (STS 304)  
사각볼 단일구성  
※ 스테인레스 덮개 별도

**사이즈(외관)**  
W 550mm  
D 450mm

**사이즈(내부)**  
W 500mm  
D 400mm  
H 228mm

**커팅사이즈 :**  
W506 × D406 × R13mm



# Fuente 폰테 사각싱크볼 (일반타입)

## 폰테 사각싱크볼(950)

HZ-Q9501SF

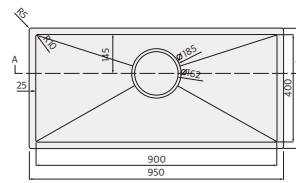


**타입** 언더싱크  
**포장방식** 박스포장  
**재질(색상)** 스테인레스 스틸 (STS 304)  
**구성품** 와이어바스켓  
※ 스테인레스 덮개 별도



**사이즈(외관)** W 950mm  
D 450mm  
**사이즈(내부)** W 900mm  
D 400mm  
H 228mm

커팅사이즈 :  
W906 × D406 × R13mm



## 폰테 사각싱크볼(900)

HZ-Q9001SF

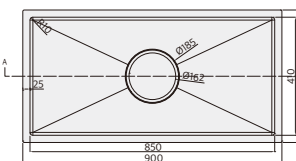


**타입** 언더싱크  
**포장방식** 박스포장  
**재질(색상)** 스테인레스 스틸 (STS 304)  
**구성품** 와이어바스켓  
※ 스테인레스 덮개 별도



**사이즈(외관)** W 900mm  
D 460mm  
**사이즈(내부)** W 850mm  
D 410mm  
H 228mm

커팅사이즈 :  
W856 × D416 × R13mm



## 폰테 사각싱크볼(830)

HZ-Q8305SF

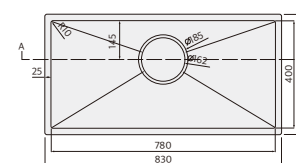


**타입** 언더싱크  
**포장방식** 박스포장  
**재질(색상)** 스테인레스 스틸 (STS 304)  
**구성품** 와이어바스켓  
※ 스테인레스 덮개 별도



**사이즈(외관)** W 830mm  
D 450mm  
**사이즈(내부)** W 780mm  
D 400mm  
H 228mm

커팅사이즈 :  
W786 × D406 × R13mm



## 폰테 사각싱크볼(830)

HZ-Q8345FT

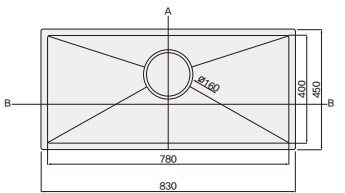


**타입** 인셋/언더싱크  
**포장방식** 박스포장  
**재질(색상)** 스테인레스 스틸 (STS304)  
**구성품** 와이어바스켓  
※ 스테인레스 덮개 별도



**사이즈(외관)** W 830mm  
D 450mm  
**사이즈(내부)** W 780mm  
D 400mm  
H 228mm

커팅사이즈 :  
W786 × D406 × R13mm



## 폰테 사각싱크볼(630)

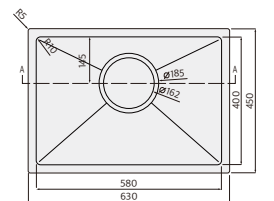
HZ-Q6301SF



**타입** 언더싱크  
**포장방식** 박스포장  
**재질(색상)** 스테인레스 스틸 (STS 304)  
**구성품** 사각볼 단일구성  
※ 스테인레스 덮개 별도

**사이즈(외관)** W 630mm  
D 450mm  
**사이즈(내부)** W 580mm  
D 400mm  
H 228mm

커팅사이즈 :  
W586 × D406 × R13mm



## 폰테 사각싱크볼(550)

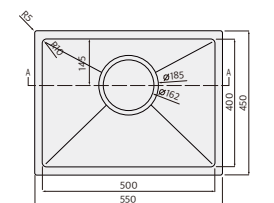
HZ-Q5503SF



**타입** 언더싱크  
**포장방식** 박스포장  
**재질(색상)** 스테인레스 스틸 (STS 304)  
**구성품** 사각볼 단일구성  
※ 스테인레스 덮개 별도

**사이즈(외관)** W 550mm  
D 450mm  
**사이즈(내부)** W 500mm  
D 400mm  
H 228mm

커팅사이즈 :  
W506 × D406 × R13mm



## 사각 싱크볼

HZ-Q8302CC/NC/NCN



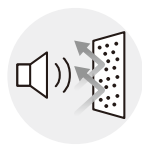
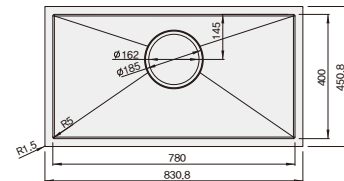
**타입** 언더싱크  
**포장방식** 박스포장  
**재질(색상)** 스테인레스 스틸 (STS 304)  
**구성품** 와이어바스켓, 도마, 배수구, 스텐덮개



**사이즈(외관)**  
**W** 830mm  
**D** 450mm

**사이즈(내부)**  
**W** 780mm  
**D** 400mm  
**H** 228mm

**커팅사이즈 :**  
 W786 × D406 × R13mm



블랙홀패드 적용  
 소음감소 효과



나노코팅 적용  
**EASY CLEAN**  
 ※ HZ-Q8302CC 적용

## 사각 싱크볼

HZ-Q5502C

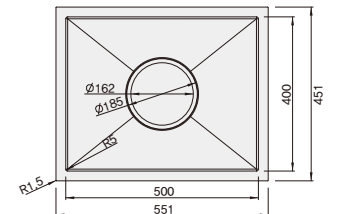


**타입** 언더싱크  
**포장방식** 박스포장  
**재질(색상)** 스테인레스 스틸 (STS 304)  
**구성품** 배수구, 스텐덮개

**사이즈(외관)**  
**W** 551mm  
**D** 451mm

**사이즈(내부)**  
**W** 500mm  
**D** 400mm  
**H** 228mm

**커팅사이즈 :**  
 W506 × D406 × R13mm



## 사각 싱크볼

HZ-Q8401C/EC



※ 위 사진은 HZ-Q8401C임

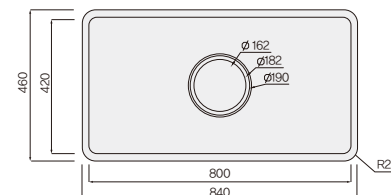
**타입** 언더싱크  
**포장방식** 박스포장  
**재질(색상)** 스테인레스 스틸 (STS 304)  
**구성품** 와이어바스켓, 수세미바스켓, 배수구, 스텐덮개



**사이즈(외관)**  
**W** 840mm  
**D** 460mm

**사이즈(내부)**  
**W** 800mm  
**D** 420mm  
**H** 197mm

**커팅사이즈 :**  
 W810 × D430 × R30mm



※ HZ-Q8401EC의 경우, 엠보 무늬 적용됨

## 점보 850

HZ-LDS8501

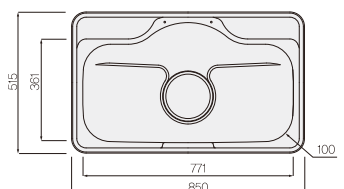


**타입** 언더싱크  
**포장방식** 비닐포장  
**재질(색상)** 스테인레스 스틸 (STS 304)

**사이즈(외관)**  
**W** 850mm  
**D** 515mm

**사이즈(내부)**  
**W** 770mm  
**D** 435mm  
**H** 200mm

**커팅사이즈 :**  
 W820 × D485 × R38mm





## 포켓 850

HZ-LDSP8501

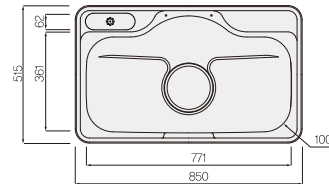


**타입** 언더싱크  
**포장방식** 비닐포장  
**재질(색상)** 스테인레스 스틸 (STS 304)  
**옵션** 오버홀 유/무

**사이즈(외관)**  
**W** 850mm  
**D** 515mm

**사이즈(내부)**  
**W** 770mm  
**D** 435mm  
**H** 200mm

**커팅사이즈 :**  
W820 × D485 × R38mm



## 점보 870

HZ-JS8701

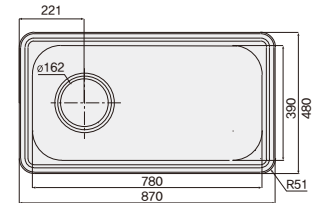


**타입** 언더싱크  
**포장방식** 비닐포장  
**재질(색상)** 스테인레스 스틸 (STS 304)

**사이즈(외관)**  
**W** 870mm  
**D** 480mm

**사이즈(내부)**  
**W** 780mm  
**D** 390mm  
**H** 200mm

**커팅사이즈 :**  
W841 × D452 × R37mm



## 점보870

HZ-LJSC8701

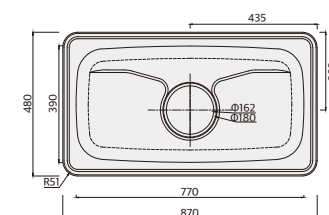


**타입** 언더싱크  
**포장방식** 비닐포장  
**재질(색상)** 스테인레스 스틸 (STS 304)

**사이즈(외관)**  
**W** 870mm  
**D** 480mm

**사이즈(내부)**  
**W** 770mm  
**D** 390mm  
**H** 200mm

**커팅사이즈 :**  
W841 × D452 × R37mm



## 점보 850

HZ-LJS850

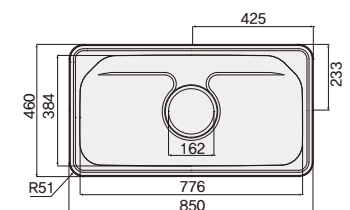


**타입** 언더싱크  
**포장방식** 비닐포장  
**재질(색상)** 스테인레스 스틸 (STS 304)

**사이즈(외관)**  
**W** 850mm  
**D** 460mm

**사이즈(내부)**  
**W** 776mm  
**D** 384mm  
**H** 200mm

**커팅사이즈 :**  
W821 × D432 × R37mm



# 싱글 630

HZ-LIS6301

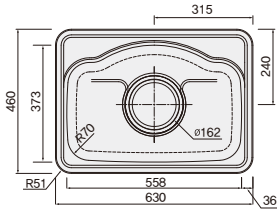


**타입** 언더싱크  
**포장방식** 비닐포장  
**재질(색상)** 스테인레스 스틸 (STS 304)  
**옵션** 배수구 대/소

**사이즈(외관)**  
**W** 630mm  
**D** 460mm

**사이즈(내부)**  
**W** 558mm  
**D** 373mm  
**H** 185mm

**커팅사이즈 :**  
W602 × D432 × R37mm



# 싱글 480

HZ-ISS4801

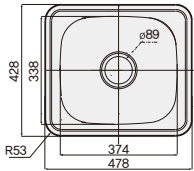


**타입** 언더싱크  
**포장방식** 비닐포장  
**재질(색상)** 스테인레스 스틸 (STS 304)

**사이즈(외관)**  
**W** 478mm  
**D** 428mm

**사이즈(내부)**  
**W** 374mm  
**D** 338mm  
**H** 180mm

**커팅사이즈 :**  
W450 × D400 × R39mm



# 싱크도마, 배수구 덮개

HZ-CB4425, KA-DC183SJ



**싱크도마** 250 × 445 × 20mm  
**수세미망** φ183, H:13

- 별도 판매 제품
- 사각볼 구매 후 사용자의 다양한 용도에 따라 활용 가능
- 싱크도마 : 나무 본연의 무늬를 띄는 고급 원목 소재 사용
- 덮개 : 플랫 타입으로 싱크볼의 공간활용성 증대 및 깔끔한 디자인 완성

# D형망, 수세미망

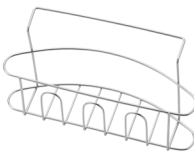
KA-DN4271, LN3081



※ 위 사진은 KA-DN4271임

**D형망** 380 × 270 × 145mm  
**수세미망** 240 × 125 × 80mm

- 싱크볼 안쪽에 사용하는 바구니, 수세미망 세트
- 적용 가능 싱크볼 : HZ-DSP8501, HZ-DS8501
- D형망은 고무 지지대가 4곳에 포함되어 고정 가능



※ 위 사진은 KA-LN3081임





하츠 빌트인 기타 기기  
**BUILT-IN**

## 센서형 절수기

WS-S01I-01, WS-DS01I-01



전원  
220V/60Hz



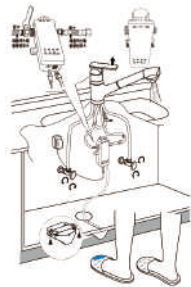
※ 라이트 색상 : 화이트

\* 수입수전 호환타입 : WS-DS01I-01



사용전압 DC 12V 1,000mA

- 모션감지 센서로 작동되는 센서 타입의 절수기
- 화이트 LED 조명의 Haatz 로고를 터치하면 작동되는 방식으로 바닥면 또는 걸레받이에 발판이 없어 깔끔하고 청소가 편리
- 싱크대 바닥면, 아래쪽 부착방식으로 간편한 설치
- 제품 작동시 멜로디로 토수 알림 기능
- 불필요한 물 사용이 절약되어 30~50% 절수효과
- 전자식 솔레노이드 밸브 방식으로 반영구적 사용 가능
- DC 전원 사용으로 전기료에 대한 부담이 적음
- 위생안전기준인증 취득
- 연속토수 선택 : 4분 / 6분 / 10분



W 80mm  
D 57mm  
H 40mm

## 무선 발판형 절수기

WS-WF07SI



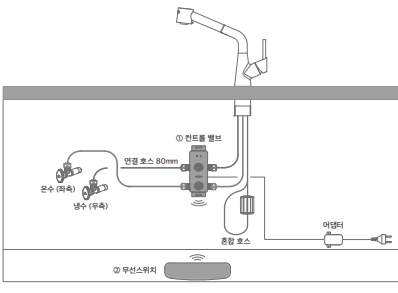
전원  
220V/60Hz



\* 충전시 로고 하단 바 라이팅

사용전압 DC 12V, 1,500mA

- 무선 스위치 적용으로 양손 사용시에도 작동 용이
- 사용안정성을 고려하여 스위치 작동 후 5분 뒤 자동 정지
- 2개의 내장 밸브로 국/내외 모든 수전과 호환 가능 (벽붙이 수전 제외)
- 위생안전인증(KC), 전자파 안전인증(EMI) 취득



W 201mm  
D 14mm  
H 60mm





## 발판형 절수기

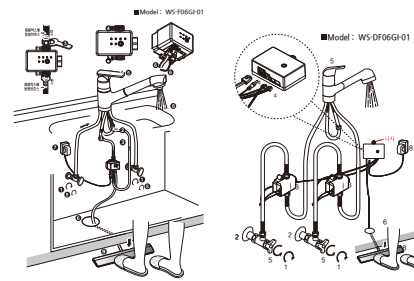
WS-F06WI, WS-DF06WI



WS-F06SI, WS-DF06SI

**사용전압** DC 12V 1,000mA

- 작동이 편리한 발판형 타입의 절수기
- 사용편리성을 고려한 연속토수방식
- 불필요한 물 사용이 절약되어 30~50% 절수효과
- 전자식 솔레노이드 밸브 방식으로 반영구적으로 사용 가능
- DC전원 사용으로 전기료에 대한 부담이 적음
- 위생안전기준인증 취득
- 투밸브타입의 수입수전 호환타입 (WS-DF06WI 모델에 한함)
- 연속토수 선택 : 4분 / 6분 / 10분



WS-F06WI

WS-DF06WI

W 400mm  
D 60mm  
H 30mm



## 발판형 절수기

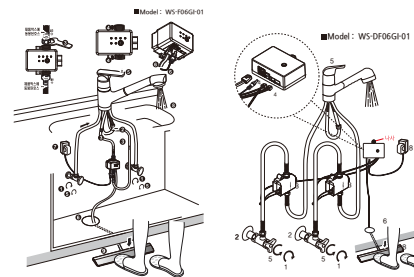
WS-F06GI-01, WS-DF06GI-01



\* 수입수전 호환타입 : WS-DF06GI-01

**사용전압** DC 12V 1,000mA

- 작동이 편리한 발판형 타입의 절수기
- 사용편리성을 고려한 연속토수방식
- 불필요한 물 사용이 절약되어 30~50% 절수효과
- 전자식 솔레노이드 밸브 방식으로 반영구적으로 사용 가능
- DC전원 사용으로 전기료에 대한 부담이 적음
- 위생안전기준인증 취득
- 투밸브타입의 수입수전 호환타입 (WS-DF06GI-01 모델에 한함)
- 연속토수 선택 : 4분 / 6분 / 10분



WS-F06GI-01

WS-DF06GI-01

W 400mm  
D 60mm  
H 30mm



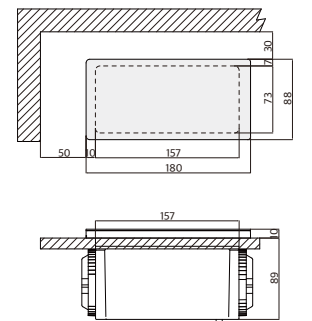
## 슬라이드 콘센트

MC-S1994QWCM



**구성** 기본콘센트 2구, USB 2구, 무선충전 Quick-Charge  
**색상** 화이트  
**정격전압** AC 250V, 60Hz, 16A Max

- 다기능 매립 콘센트  
USB A타입 C타입 포트 적용 및 2구 전원 콘센트
- 스마트폰 무선충전 콕차지 3.0 탑재
- 자석 정렬 기능으로 맥세이프 호환
- 가정, 오피스, 주방, 회의실 등 다양한 공간에서 사용 가능
- 고급 소재 사용 및 과전류 보호, 안정적인 전원 사용



W 180mm  
D 88mm  
H 100mm

커팅사이즈 :  
W158 x D74mm

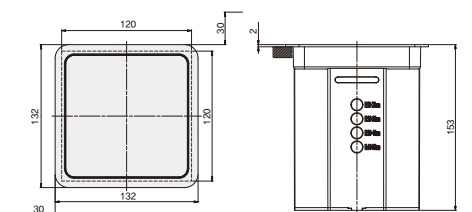
## 팝업 콘센트

MC-P1321QWCM



**구성** 기본콘센트 2구, USB 2구, 무선충전 Quick-Charge  
**색상** 화이트  
**정격전압** AC 250V, 60Hz, 16A Max

- 고급 팝업형 매립 콘센트
- 최대 18W 스마트폰 무선 고속충전
- A타입, C타입 USB 포트 적용
- 상부로 인출되는 Pop-up 타입으로 공간 활용성을 높임
- 톱니 기어락커를 적용하여 간편하게 시공



W 132mm  
D 132mm  
H 153mm

커팅사이즈 :  
W120 x D120mm

## 전동 콘센트

MC-A1201CB/NB



※ 위 사진은 MC-A1201NB임

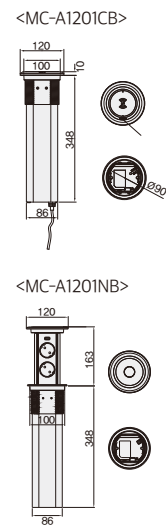
※ 위 사진은 MC-A1201CB임

**구성** 기본 콘센트 2구, USB 1구  
**정격전압** AC 220V, 60Hz, 16A

- 인테리어 효과를 높일 수 있는 자동인출 및 수납형 멀티콘센트
- 가벼운 터치로 콘센트를 자동 인출하는 원터치 시스템
- 심플한 원형 디자인으로 어느 가구와도 잘 어울리는 인테리어 소품
- 스마트기기의 무선 충전기능 (MC-A1201CB 모델에 한함)

φ 120mm  
H 348mm (인출 높이 : 163mm)

**커팅사이즈 :**  
φ100 ~ 105mm  
※ 설치조건 :  
상판 최소 두께 12mm  
하단부 길이 340mm  
하부 설치 공간 최소 400mm 이상 확보 필요  
※ 주의사항 :  
하부장에 설치될 경우에는 장 사이에  
간섭이 없는지 확인이 필요합니다.



## 전동 콘센트

MC-A1201QCB

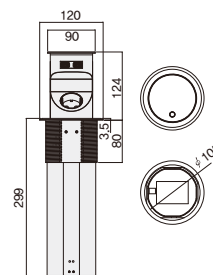


**구성** 기본 콘센트 1구, USB 2구, 무선충전 Quick-Charge  
**색상** 다크그레이  
**정격전압** AC 250V, 60Hz, 16A Max

- 고급 전동식 인출 콘센트
- 스마트폰 무선충전 콰차지 2.0 탑재

φ 120mm  
H 299mm (인출 높이 : 124mm)

**커팅사이즈 :**  
φ107 ~ 110mm  
※ 설치조건 :  
상판 최소 두께 12mm  
하단부 길이 300mm  
하부 설치 공간 최소 350mm 이상 확보 필요



## 템바 콘센트

MC-S1802QWD



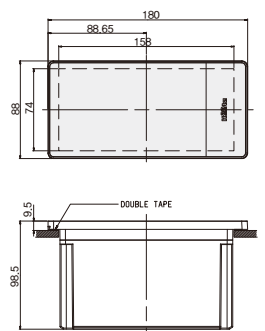
<템바 그레이>

**구성** 기본콘센트 2구, USB 2구, 무선충전 Quick-Charge  
**색상** 템바 그레이  
**정격전압** AC 220V, 60Hz, 16A

- 개성과 취향을 담은 다양한 컬러 적용
- 고급 슬라이드 매립 콘센트
- 최대 15W 스마트폰 무선 고속충전
- A타입, C타입 USB 포트 적용
- 안전 접지극이 있어 누전 시 감전을 예방
- 초슬림 높이(8.5)로 가구 상판과의 일체감 높임
- 접착식으로 간편하게 시공


W 180mm  
D 88mm  
H 98.5mm

**커팅사이즈 :**  
W158 × D74mm  
**매입깊이 :**  
최소 110mm 이상 확보



## 부딕콘 콘센트

MC-S1801QWD\_G/P/M



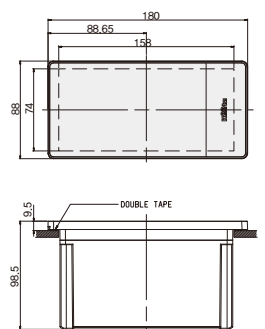
<핑크> <민트> <그레이>

**구성** 기본콘센트 2구, USB 2구, 무선충전 Quick-Charge  
**색상** 핑크, 민트, 그레이  
**정격전압** AC 220V, 60Hz, 16A

- 개성과 취향을 담은 다양한 컬러 적용
- 고급 슬라이드 매립 콘센트
- 최대 15W 스마트폰 무선 고속충전
- A타입, C타입 USB 포트 적용
- 안전 접지극이 있어 누전 시 감전을 예방
- 초슬림 높이(8.5)로 가구 상판과의 일체감 높임
- 접착식으로 간편하게 시공

W 180mm  
D 88mm  
H 98.5mm

**커팅사이즈 :**  
W158 × D74mm  
**매입깊이 :**  
최소 110mm 이상 확보



슬라이드 콘센트(고속충전)

MC-S1991QCM-01, QWCM-01



MC-S1991QCM-01

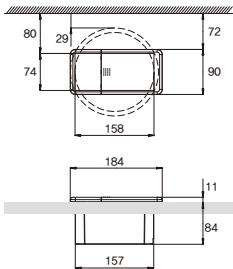


MC-S1991QWCM-01

구성 기본 콘센트 2구, USB 2구, 무선충전 Quick-Charge  
색상 골드그레이 / 펄화이트  
정격전압 AC 250V, 60Hz, 16A Max

- 고급 슬라이드 매립 콘센트
- 스마트폰 무선충전 콰차지 2.0 탑재
- 충전 시 부저음을 통해 충전 여부 확인
- 안전 접지극이 있어 누전 시 감전을 예방

W 184mm  
D 90mm  
H 95mm  
커팅사이즈 : W158 × D74mm  
매입깊이 : 최소 110mm 이상 확보  
※ 주의사항 :  
상판 하단에 고정너트 175φ가  
설치될 수 있도록 상판 위쪽으로부터  
72mm 이상 간격을 두어 설치 바랍니다.



슬라이드 콘센트

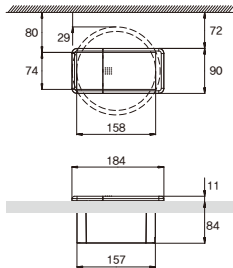
MC-S1993CM-01



구성 기본 콘센트 2구, USB 2구  
정격전압 AC 250V, 60Hz, 16A Max

- 아일랜드 상판에 설치, 주방 소형가전 등을 보다 편리하게 사용할 수 있는 슬라이드 타입의 콘센트
- 안전 접지극이 있어 누전 시 감전을 예방
- 스마트폰 무선충전 가능

W 184mm  
D 90mm  
H 95mm  
커팅사이즈 : W158 × D74mm  
매입깊이 : 최소 110mm 이상 확보  
※ 주의사항 :  
상판 하단에 고정너트 175φ가  
설치될 수 있도록 상판 위쪽으로부터  
72mm 이상 간격을 두어 설치 바랍니다.



슬라이드 콘센트

MC-S1996QWCM/QCM/QGCM



MC-S1996QWCM



MC-S1996QCM



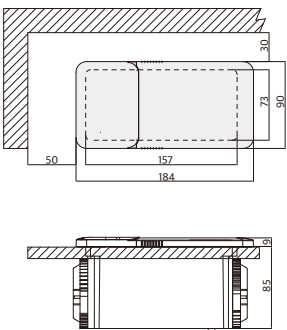
MC-S1996QGCM

구성 기본 콘센트 2구, USB 2구  
색상 펄화이트 / 골드그레이 / 그레이  
정격전압 AC 250V, 60Hz, 16A Max

- 다기능 매립 콘센트  
USB A타입 C타입 포트 적용 및 2구 전원 콘센트
- 스마트폰 무선충전 콰차지 3.0 탑재
- 자석 정렬 기능으로 맥세이프 호환
- 가정, 오피스, 주방, 회의실 등 다양한 공간에서 사용 가능
- 고급 소재 사용 및 과전류 보호, 안정적인 전원 사용

W 184mm  
D 90mm  
H 94mm

커팅사이즈 : W152 × D71mm



슬라이드 콘센트

MC-S1997WCM/GCM



MC-S1997WCM



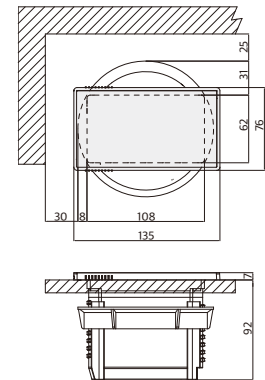
MC-S1997GCM

구성 기본 콘센트 2구, USB 2구  
색상 펄화이트 / 펄그레이  
정격전압 AC 250V~, 60Hz, 16A

- 다기능 매립 콘센트  
USB A타입 C타입 포트 적용 및 2구 전원 콘센트
- 감각적인 2가지 컬러로 인테리어와 완벽 조화
- 가정, 오피스, 주방, 회의실 등 다양한 공간에서 사용 가능
- 고급 소재 사용 및 과전류 보호, 안정적인 전원 사용

W 135mm  
D 75mm  
H 100mm

커팅사이즈 : W107 × D62mm





회전형 콘센트(고속충전)

MC-R1201CM-01, MC-R1201WCM-01

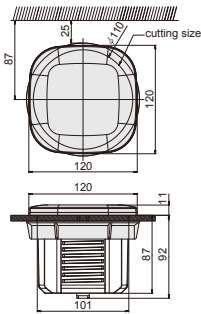


**구성** 기본 콘센트 2구, USB 2구, 무선충전 Quick-Charge  
**색상** 골드그레이 / 펄화이트  
**정격전압** AC 250V, 60Hz, 16A Max

- 컴팩트한 타입의 회전형 매프 콘센트
- 스마트폰 무선충전 콰차지 2.0 탑재
- 충전 시 부저음을 통해 충전 여부 확인
- 안전 접지극이 있어 누전 시 감전을 예방

**W** 120mm  
**D** 120mm  
**H** 98mm

**커팅사이즈 :**  
φ110mm



리프트업 도어

HLD-4601B MR/ST, HLD-5600B MR



HLD-4601B MR, HLD-5600B MR

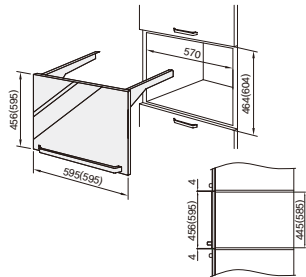


HLD-4601B ST

- 간편하며 빠른 시공
- 편리한 수직 개폐 방식
- 전자렌지 및 캐비닛 수납용
- 깔끔한 스테인레스 스틸 도어 (HLD-4601B ST)
- 인테리어 감각을 높여주는 고급스러운 블랙미러 도어 (HLD-4601B MR, HLD-5600B MR)

**W** 595mm  
**D** 456(595)mm

※ ( ) 안의 수치는  
HLD-5600B MR입니다.



폰테 배수구



- 사각 싱크에 최적화된 타입으로 싱크대 하부장 공간활용성 극대화
- 봉수 없는 일체형 타입으로 세척 및 관리 수월
- 내구성이 우수한 스테인레스 재질 적용

모델명	몸체 내부재질	오버플로우	구성품
HZ-LD164FT	올 스테인레스	無오버	거름덮개/거름망
HZ-LD164FTO	올 스테인레스	오버	거름덮개/거름망

뱅뱅 배수구



- 설치 후 오버홀 위치 변경 가능 시스템
- 오버호스 냄새 역류 방지 고무 패킹
- 배수구 안쪽 홈이 없어 이물질 끼임 방지 및 청소 용이

모델명	배수구	스펙
HZ-JS213BB	대	표준 대 배수구, 오버홀(사각)호스 33cm
HZ-JS214BB		표준 대 배수구, 오버홀(사각)호스 44cm
HZ-JS215BB		표준 대 배수구, 오버홀(사각)호스 50cm
HZ-JSP21BB		포켓볼(원형)용 오버호스
HZ-JSY21BB	소	포켓볼(원형)과 오버홀(사각)용 오버호스
HZ-SM11BB		소배수구 싱글싱크홀
HZ-SM22BB		소배수구 더블싱크홀

음식물 탈수기

HFD-160SN(S)/STS

전력 42 W  
전원 220V/60Hz

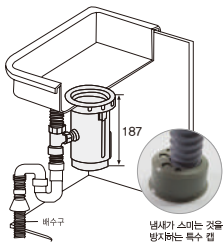


- 6극 모터로 소음없는 저진동
- 분당 1200rpm 고속회전으로 음식물 수분율 50%
- 도어 분리가 가능한 자동 탈수 시스템
- 2중 누수방지 구조로 내구성 강화
- 특수 캡 설치로 2중 냄새 방지 구조
- 냄새 역류를 효과적으로 방지하기 위한 U-트랩
- 탈수용량 : 0.7kg



<스테인레스 스틸 거름망, 옵션 선택 가능> <스테인레스 스틸 거름 덮개, 옵션 선택 가능>

싱크대 구경 : φ160~164mm  
φH187 (본체, 뚜껑제외 크기임)  
φH187~264 (트랩 포함 치수)  
플라스틱 탈수통 - SN  
스텐망 탈수통 - SNS / STS



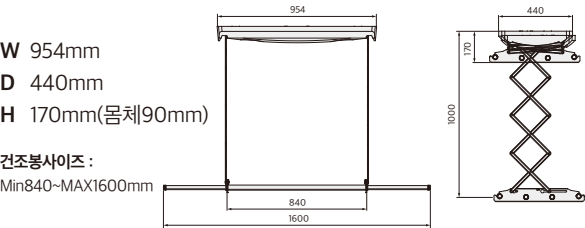
전동식 빨래 건조대

CD-D950DU

전력 80 W  
전원 220V/60Hz



- 리모컨 방식으로 30kg까지 상하 작동되는 무빙 시스템
- 송풍팬을 통해 건조시간 단축
- 모던한 색상과 슬림한 형태로 뛰어난 인테리어 효과
- LED 조명으로 야간에도 편하게 사용
- 제품 상하 작동 시 안전센서에 의해 자동으로 멈추는 안전설계
- 이불걸이 액세서리를 활용한 큰 빨래 건조 기능
- 제품 무게를 최소화하여 시공이 편리
- DC 모터를 적용, 소비전력 및 소음 감소
- 반영구적인 LED 조명으로 에너지 절감
- 승강하중 : 최대 40kg



식기 건조대

KA-DHL8243, KA-DHM9261, KA-DHM8283



- 주방 상부장 고정타입 보급/고급형 식기건조대
- 모던한 디자인의 고급 바디감
- 무채색의 트렌드 컬러
- 고품질의 알루미늄 재질과 스테인리스의 조화

모델명	사이즈 (WxDxHmm)	스펙
KA-DHM8243	800 × 300 × 260	보급형 알루미늄 800용 식기건조대(실버)
KA-DHL8244	800 × 300 × 260	보급형 알루미늄 800용 식기건조대(메탈그레이)
KA-DHM8284	780 × 250 × 265	고급형 SUS 304 800용 식기건조대(메탈그레이)
KA-DHM9261	870 × 300 × 265	고급형 알루미늄 900용 식기건조대

주방 액세서리 3종 세트

KA-TSTT01



모델명	사이즈 (WxDxHmm)	스펙
KA-TSTT01	2단 선반 : 365 × 150 × 345 행주 걸이 : 320 × 195 × 145 수저통 꽃이 : 120 × 160 × 320 행거 SET : 600과 1200mm 중 선택	상부장 고정형, 3종 (수저통, 행주 걸이, 2단 선반) 구성

## 멀티퓨어키트

EGM-300GD/BD

중량 1.3 kg  
전력 40 W  
전원 220V/60Hz



커버 메탈그레이 + 본체 블랙



커버 로즈골드 + 본체 그레이

외출 후 실외 유해세균 잔류할 수 있는 신발장과 옷장  
살균, 탈취, 건조, 곰팡이 억제 한 번에 해결!

외출 또는 실내 환기 후 실내에는 수많은 세균과 미세먼지가 떠돌게 됩니다.

대부분의 탈취제는 냄새의 원인을 잡는 게 아닌 일시적인 효과일 뿐입니다.

멀티 제균관리기는 플라즈마 방전을 통해 밀폐된 공간에서 각종 세균, 바이러스, 곰팡이 등 유해물질을 효과적으로 제거합니다.

인체에 해로운 휘발성 유해 물질 (포름알데히드, 암모니아, 톨루엔, 벤젠, 이산화황 등)을 중화시켜 가족의 건강을 지켜주세요.

**색상** 본체 (그레이 / 블랙)  
데코커버 (로즈골드 / 메탈그레이)

**정격전압** AC 220V, 60Hz

**안전장치** 마이크 제어컨트롤

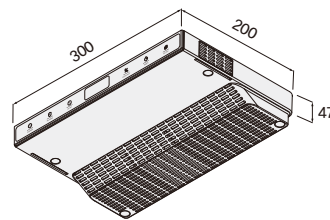
**소비전력(W)** 40

**제품중량** 1.3kg

**주요기능** 플라즈마제균기능, 송풍기능 (40°C~55°C)  
Auto 기능 (플라즈마 / 송풍기능 20분 작동 후 10분 후 정지)  
타이머 기능 (3시간 / 6시간 / 9시간 / 12시간)

**적용범위** 가구선반 600mm ~900mm 범위  
(원하는 사이즈로 데코커버 잘라서 설치 가능)

W 300mm  
D 200mm  
H 47mm (데코커버 : H48)



### 신발케어



### 의류케어



주방가구 하드웨어

# BUILT-IN HARDWARE



툴게이트 프로



캐비닛 너비 600mm 단일 사이즈  
도어 너비 600mm 단일 사이즈  
설치 깊이 480mm 단일 사이즈  
설치 높이 1950 ~ 2140mm  
하중 도어선반 : 5kg / 선반 → 최대 20kg 이하  
안쪽선반 : 20kg / 선반 → 최대 80kg 이하

- 라바 그레이 톤의 미니멀한 디자인
- 키큰장 공간 효율성을 극대화시킨 제품
- 키큰장 내부공간 뿐만 아니라 도어공간을 효율적으로 사용 가능
- 선반 높이를 자유롭게 조절 가능 / 설치높이 조절 가능
- 소프트 클로징 기능으로 조용하게 여닫을 수 있음



하츠 팬트리 키큰 수납장



캐비닛 너비 450mm / 600mm  
도어 너비 450mm / 600mm  
설치 깊이 523mm 이상  
설치 높이 1,820mm 이상 (6단), 1,320mm 이상(4단)  
하중 도어선반 : 5kg / 안쪽선반 : 8kg 이내

- 취향에 따라 선택 가능한 감각적인 선반 디자인
- 키큰장 공간효율성을 극대화시킨 제품
- 키큰장 내부공간 뿐만 아니라 도어공간을 효율적으로 사용 가능
- 선반 높이를 자유롭게 조절 가능 / 설치높이 조절 가능
- 소프트 클로징 기능으로 조용히 여닫을 수 있음

구분		캐비닛 바스켓	도어 바스켓	프레임
600폭	6단	KA-CB600/6	KA-DB600/6	KA-PR600/6
		KA-CB600/6W	KA-DB600/6W	
		KA-CB600/6A	KA-DB600/6A	
450폭	4단	KA-CB600/4	KA-DB600/4	KA-PR600/4
		KA-CB600/4W	KA-DB600/4W	
		KA-CB600/4A	KA-DB600/4A	
	6단	KA-CB450/6	KA-DB450/6	KA-PR450/6
		KA-CB450/6W	KA-DB450/6W	
		KA-CB450/6A	KA-DB450/6A	
	4단	KA-CB450/4	KA-DB450/4	KA-PR450/4
		KA-CB450/4W	KA-DB450/4W	
		KA-CB450/4A	KA-DB450/4A	

※ 키큰장 하드웨어는 도어바스켓 박스에 합포장 되어있음.

VS COR FOLD

코 폴드



캐비닛 너비 900mm  
도어 너비 450mm  
설치 깊이 최소 480mm  
설치 높이 최소 530mm  
하중 도어선반 : 8kg / 안쪽선반 : 9.5kg 이내

- 코너 캐비닛 기능으로 내부 공간까지 효율적으로 물품 보관이 가능
- 먼 바스켓이 부드럽게 회전하여 후면 바스켓이 인출되도록 구현된 제품
- 자동닫힘(Self-closer) 기능으로 충격을 흡수하여 소음이 없음

하츠 팬트리 슬라이드 수납장



캐비닛 너비 300mm 단일 사이즈  
도어 너비 300mm 단일 사이즈  
설치 깊이 480mm 이상  
설치 높이 1,900~2,140mm  
하중 슬라이딩 선반 8kg 이내

- 취향에 따라 선택 가능한 감각적인 선반 디자인
- 키큰장 좁은공간의 활용성을 극대화 시킨 제품
- 선반 높이를 자유롭게 조절 가능 / 설치높이 조절 가능
- 소프트 클로징 기능으로 조용히 여닫을 수 있음

구분		캐비닛 바스켓	프레임	하드웨어
300폭	6단	KA-CB300/6	KA-PR300/6	KA-HW30
		KA-CB300/6(우드)		
		KA-CB300/6(알루미늄)		

하츠 팬트리 하부 코너 수납장



캐비닛 너비 900mm 단일 사이즈  
도어 너비 450mm 단일 사이즈  
설치 깊이 550mm 이상  
설치 높이 600mm 이상  
하중 도어선반 : 4kg/ 안쪽선반 : 5kg 이내

- 코너 캐비닛에 어떤 물건을 보관해도 손쉽게 사용할 수 있음
- 전면 바스켓이 부드럽게 회전하여 안쪽 바스켓이 인출되도록 구현한 제품
- Soft-closing 기능을 탑재하여 도어를 닫을 시 충격을 흡수함

구분	캐비닛 바스켓/하드웨어	프레임
코너망장 900폭	KA-CT900_CB	KA-CT900_PR

하츠 팬트리 하부 수납장

땅콩장



캐비닛 너비 900mm 이상  
도어 너비 450mm  
설치 깊이 490mm  
설치 높이 600~700mm  
하중 선반당 15kg

- 코너 캐비닛에 어떤 물건을 보관해도 손쉽게 사용할 수 있음
- 전면 바스켓이 부드럽게 회전하여 안쪽 바스켓이 인출되도록 구현한 제품
- Soft-closing 기능을 탑재하여 도어를 닫을 시 충격을 흡수함

구분	캐비닛 바스켓 / 하드웨어 / 프레임
코너망장 900폭	KA-NC900R(땅콩망장) 좌타입
	KA-NC900L(땅콩망장) 우타입

하츠 팬트리 하부 수납장



캐비닛 너비 150mm / 200mm / 250mm / 300mm  
도어 너비 150mm / 200mm / 250mm / 300mm  
설치 깊이 520mm 이상  
설치 높이 660mm 이상  
하중 슬라이딩 선반 3kg 이내

- 각 선반에 미끄럼방지(Non-slip) 패드 적용
- 하부장 여유공간에 맞게 설치할 수 있도록 다양한 너비 확보
- Soft-closing 기능을 탑재하여 도어를 닫을 시 충격을 흡수함

구분	캐비닛 바스켓/하드웨어	프레임/레일
LT 150폭	KA-LT150_CB/HW	KA-LT_PR/RL
LT 200폭	KA-LT200_CB/HW	
LT 250폭	KA-LT250_CB/HW	
LT 300폭	KA-LT300_CB/HW	

서랍재

KA-LD84/LID84/HD167



- 완전 개폐형 언더레일 적용
- 주방가구 하부장 서랍재로 사용가능한 500mm 사이즈
- 소프트클로징 기능이 있어서 부드럽게 닫힘
- 상하/좌우 패널 틸트조정 가능
- 공구없이 설치가능

모델명	사이즈 (WxDmm)	스펙
KA-FP84	1070 x 84	속서랍전판 (Front Pannel)
KA-LD84(500)	500 x 84	소서랍 (Lower Drawer)
KA-LID84(500)	500 x 84	속서랍 (Lower Inner Drawer)
KA-HD167(500)	500 x 167	대서랍 (High Drawer)
KA-HD199(500)	500 x 199	특대서랍 (Extra High Drawer)
KA-CT600(수저분리함)	500 x 167	수저분리함 (Cutlery Tray)

※ 속서랍전판, 수저분리함은 별도 판매

## 플랩리프트



- 더블 버퍼링 기능이 있어서 쉽게 열고, 부드럽게 닫을 수 있음
- 패널위치 상하좌우 조절가능
- 공구없이 빠르게 분해할 수 있음
- 도어멈춤기능: 45~59도 범위 내에서 도어멈춤
- 도어오픈각도: 107도

※ 플랩리프트(KA-HK3000) 적용범위

- 도어높이: 350~650mm
- 도어중량: 4.5kg~10kg
- 무게범위: 2,000~4500 (도어높이\*도어중량 기준)

## 풀엑세스 언더레일 3종

KA-FAU400/450/500



- 완전 인출에 근접한 언더레일 / 홀더타입
- 25kg의 하중 지지 가능
- 1D 상하 조절 가능
- 설치하였을 때 서랍 옆면에 하드웨어가 노출 되지 않음
- 향상된 설치성 (뒷판 홀 보링 불필요, 캐처 설치 불필요)
- 내구성이 좋은 댐핑시스템(Soft Closing)을 사용하여 부드럽고 소음이 거의 없음

## 풀댐핑 언더레일 2종

KA-FDU45/50



- 완전인출 언더레일 / 캐치타입
- 2T(겉대) × 1.5T(중간대) × 1.0T(속대)
- 35kg의 하중 지지 가능
- 설치하였을 때 서랍 옆면에 하드웨어가 노출 되지 않음
- 내구성이 좋은 댐핑시스템 및 싱크로나이즈 기능을 탑재하여 부드럽고 소음이 거의 없음
- 좌우 / 상하 / 깊이 방향으로 ±2mm씩 조절 가능

\* 싱크로나이즈이란?

겉대의 움직임에 따라 중대가 동시에 움직여 소음 발생을 최소화할 수 있는 기능을 뜻합니다.

## 댐핑레일 5종

KA-SCS45/DSD45



- 3단 댐핑볼레일
- 1.0T(겉대) × 1.0T(중간대) × 1.2T(속대)
- SCS45 300 / 350 / 400
- DSD45 450 / 500mm
- 45폭 광폭레일로 30kg의 하중을 지지
- 댐핑레일 사용용도에 맞추어 사이즈 선택가능
- 내구성이 좋은 댐핑시스템(Soft Closing)을 사용하여 부드럽고 소음이 적음



볼레일 6종

KA-BBS45



- 3단 볼레일
- 1.0T(겉대) × 1.0T(중간대) × 1.0T(속대)
- 250 / 300 / 350 / 400 / 450 / 500mm
- 개폐시 부드럽고 소음이 없는 45폭 광폭레일
- 무거운 하중을 지지하기에 적합한 레일구조
- 다양한 크기의 스크류홀 및 잔공 적용하여 설치성 개선

경첩



<분리형>



<일체형>

- 소프트 클로징 기능이 있는 저압댐핑타입
- 몸체 길이가 길어서 도어 높낮이 및 두께조절 가능
- 아웃도어용 덮방(Full over) 타입(싱크대, 붙박이장, 현관장 적용 가능)

모델명	체결방식	문틀두께
KA-DH15DC_분리형, 15T	분리형(Clip-on 타입)	15T용 (H=2)
KA-DH18DC_분리형, 18T	분리형(Clip-on 타입)	18T용 (H=0)
KA-DH15DS_일체형, 15T	일체형(Slide-on 타입)	15T용 (H=2)
KA-DH18DS_일체형, 18T	일체형(Slide-on 타입)	18T용 (H=0)

• 본 카타로그는 2025년 5월 기준으로 수록되었으며, 초판 인쇄본과는 일부 내용이 상이할 수 있으며, 보다 나은 기술 개발 및 제품 개선 등을 위하여 일부 디자인 및 사양이 변경될 수 있습니다.

• 카다로그에 수록된 제품은 사전 예고 없이 단종되거나 변경될 수 있습니다. 주문을 위해서는 사전에 확인해 주실 것을 권장합니다.

• 카다로그에 수록된 레인지 후드 제품은 대부분 현장에 따라 전체 높이를 조절할 수 있도록 설계되어 있습니다.  
주문 시 해당 현장의 후드 전체 높이를 명시하여 문의 주시면 설치에 적합한 높이의 후드를 제안해 드리겠습니다.

• 스테인레스 스틸 재질의 특성상 후드 표면에 지문 등의 손자국이 날 수 있습니다. 설치 및 청소 시 기급적 부드러운 면장갑을 끼고 제품을 취급하시면 보다 깨끗하게 사용하실 수 있습니다.